



EXISTENCIA DE FRUTA EN FRÍO



BOLETIN ESTADISTICO

SEPTIEMBRE 2022

Los datos suministrados para el informe de Existencia de Fruta en Frío, muestran la existencia de 128.339 toneladas de fruta en frío.

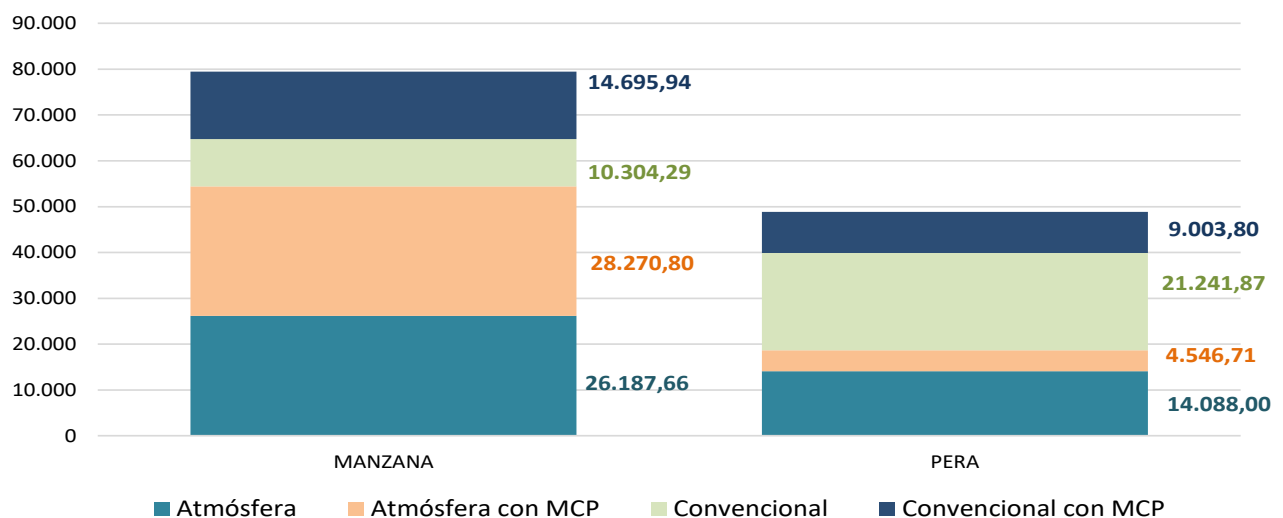
Del total de estas especies, el 6% corresponde a manzana y el restante 38% a pera.

“Septiembre de 2022 se presenta en base a las Declaraciones Juradas de 143 Frigoríficos sobre un total de 182 (79%)”

STOCK EN FRÍO SEGUN TIPO DE CONSERVACIÓN Y ESPECIE (en toneladas)

Tipo de Conservación	MANZANA	PERA	Total
Atmósfera	26.187,66	14.088,00	40.275,67
Atmósfera con MCP	28.270,80	4.546,71	32.817,51
Convencional	10.304,29	21.241,87	31.546,16
Convencional con MCP	14.695,94	9.003,80	23.699,74
Total	79.458,70	48.880,38	128.339,07

Existencia en Frío de Manzana y Pera según tipo de conservación (en toneladas)





MANZANAS

EXISTENCIA EN FRÍO POR VARIEDAD Y TIPO DE CONSERVACIÓN
(EN TONELADAS)

VARIEDAD	TIPO DE CONSERVACION				TOTAL	Part. s/ Total
	Atm. Controlada	Atm. Controlada con MCP	Atm. Convencional	Atm. Convencional con MCP		
RED DELICIOUS	20.046,42	21.453,87	6.512,55	12.156,01	60.168,86	75,7%
GRANNY SMITH	3.658,45	3.737,07	3.095,59	2.064,33	12.555,44	15,8%
OTRAS VAR. MANZ	2.390,02	2.445,22	1,43	0,00	4.836,67	6,1%
CRIPPS PINK	36,49	634,64	451,69	174,92	1.297,74	1,6%
GOLDEN DELICIOUS	0,00	0,00	118,02	294,12	412,14	0,5%
ROME BEAUTY	31,75	0,00	86,43	6,55	124,73	0,2%
STARKRIMSON	24,53	0,00	0,00	0,00	24,53	0,0%
FUJI/NAGAFU	0,00	0,00	14,98	0,00	14,98	0,0%
GALA	0,00	0,00	13,61	0,00	13,61	0,0%
GLENGYLE RED	0,00	0,00	10,00	0,00	10,00	0,0%
Total general	26.187,66	28.270,80	10.304,29	14.695,94	79.458,70	100%



PERAS

EXISTENCIA EN FRÍO POR VARIEDAD Y TIPO DE CONSERVACIÓN
(EN TONELADAS)

VARIEDAD	TIPO DE CONSERVACION				TOTAL	Part. s/ Total
	Atm. Controlada	Atm. Controlada con MCP	Atm. Convencional	Atm. Convencional con MCP		
PACKHAM'S TRIUMPH	12.341,83	3.038,52	18.773,33	4.946,53	39.100,20	80,0%
BEURRE D'ANJOU	1.107,19	1.264,12	1.432,43	3.885,15	7.688,90	15,7%
WILLIAMS	254,15	6,40	570,08	72,78	903,41	1,8%
RED D'ANJOU	45,15	237,67	220,99	61,02	564,83	1,2%
ABATE FETEL	339,69	0,00	15,83	0,00	355,51	0,7%
WINTER BARTLETT	0,00	0,00	106,34	0,00	106,34	0,2%
RED BARTTLET	0,00	0,00	68,70	4,07	72,77	0,15%
BEURRE BOSCH	0,00	0,00	39,51	0,00	39,51	0,081%
RED SENSATION(*RB)	0,00	0,00	0,00	34,25	34,25	0,070%
GOLDEN RUSSET BOSCH	0,00	0,00	13,12	0,00	13,12	0,027%
ROCHA	0,00	0,00	1,54	0,00	1,54	0,003%
Total general	14.088,00	4.546,71	21.241,87	9.003,80	48.880,38	100%

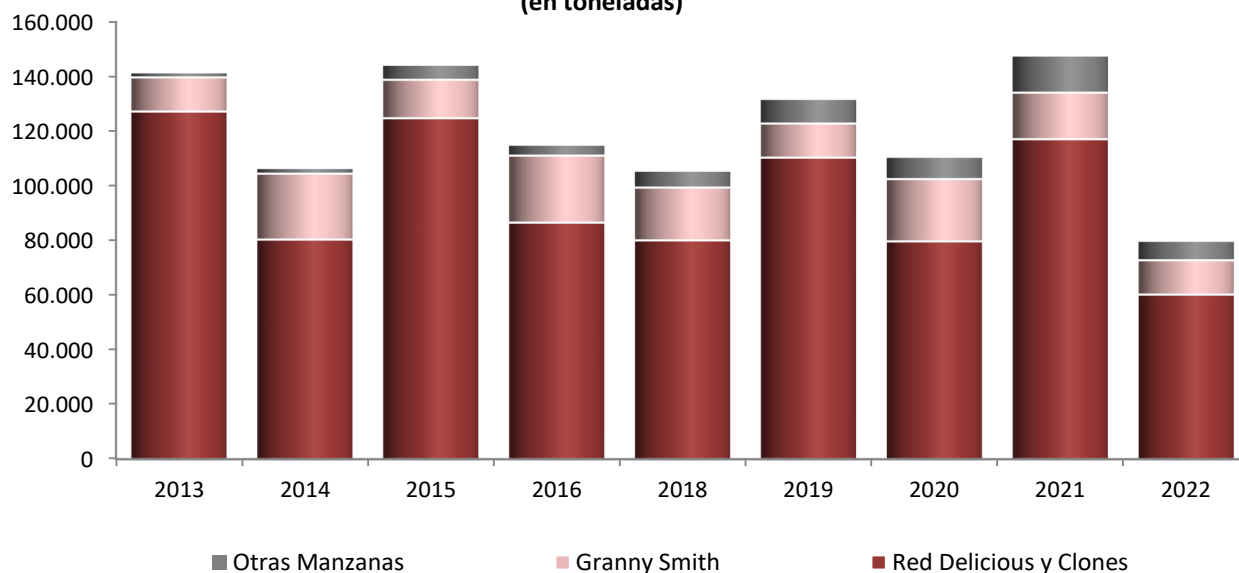


MANZANAS

EXISTENCIA EN FRÍO POR VARIEDAD
(EN TONELADAS)

Grupo Variedad	2013 (81%)*	2014 (85%)*	2015 (75%)*	2016 (91%)*	2018 (86%)*	2019 (80%)*	2020 (79%)*	2021 (80%)*	2022 (79%)*
Red Delicious y Clones	127.146	80.298	124.686	86.499	80.006	110.281	79.641	117.027	60.169
Granny Smith	12.486	24.113	14.061	24.510	19.312	12.474	22.781	17.013	12.555
Cripp's Pink	383	457	3.134	2.052	1.082	3.056	1.615	3.559	1.298
Gala y Clones	430	652	827	26	479	449	74	232	14
Otras Manzanas	313	285	696	1.145	4.063	4.800	5.850	9.060	4.870
Rome Beauty	154	203	282	368	49	165	120	185	125
Golden Delicious	40	37	109	9	116	118	94	157	412
Fuji	150	56	74	16		44	39	17	15
Total	141.100	106.102	143.868	114.625	105.108	131.386	110.214	147.251	79.458

Existencia en Frío de las Principales Variedades de Manzana
Mes de Septiembre
(en toneladas)

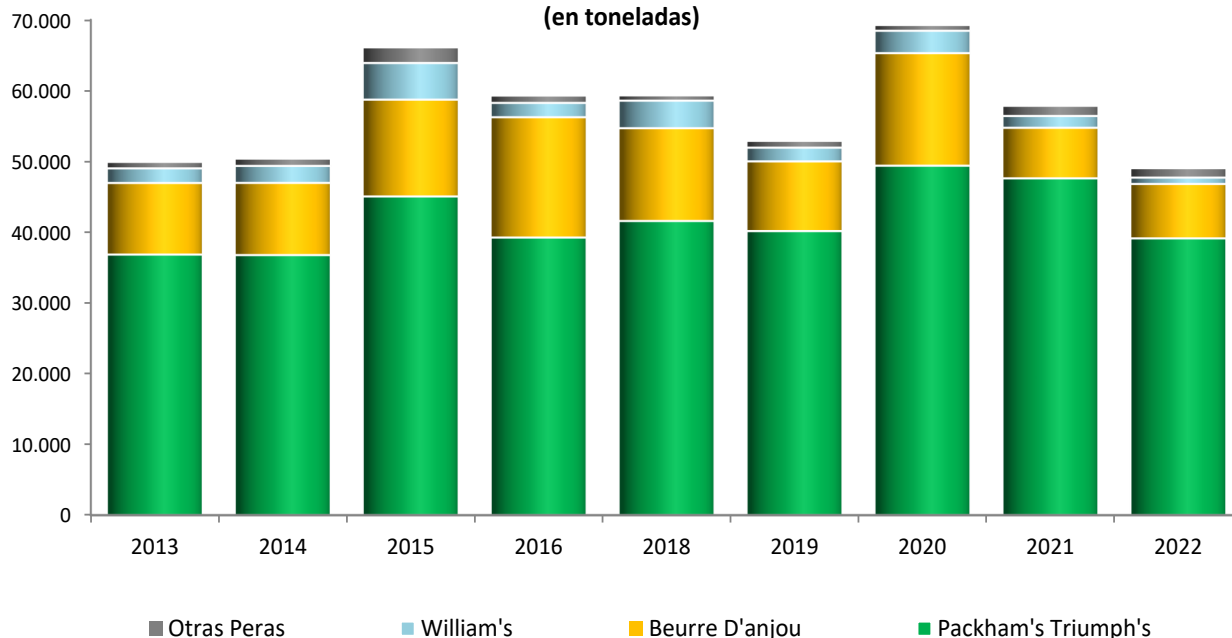




PERAS

EXISTENCIA EN FRÍO POR VARIEDAD
(EN TONELADAS)

Grupo Variedad	2013 (82%)*	2014 (85%)*	2015 (75%)*	2016 (91%)*	2018 (86%)*	2019 (80%)*	2020 (79%)*	2021 (80%)*	2022 (79%)*
Packham's Triumph's	36.813	36.738	45.023	39.219	41.559	40.132	49.372	47.584	39.100
Beurre D'anjou	10.116	10.204	13.684	17.006	13.112	9.850	15.908	7.147	7.689
William's	2.063	2.398	5.179	2.022	3.893	1.939	3.164	1.667	903
Red Beurre D'anjou	293	296	524	251	210	88	139	109	565
Beurre Bosc	237	280	479	417	62	26	110	53	39
Winter Bartlett	198	172	197	121	173	257	144	2	106
Red Bartlet	19	55	210	67	92	19	181	1.100	73
Abate Fetel	17	83	647	19	45	379	21	25	355
Otras Peras	6	5	12	19	19	49	75	4	50
Total general	49.763	50.229	65.955	59.140	59.167	52.739	69.113	57.691	48.880

Existencia en Frio de las Principales Variedades de Pera
Mes de Septiembre
(en toneladas)



MANZANAS

EXISTENCIA EN FRÍO POR VARIEDAD SEGÚN CLASIFICACIÓN DE GUARDADO
(EN TONELADAS)

Variedad	EMBALADO	GRANEL - DIRECTO DE CAMPO	GRANEL - PRECLASIFICADO	GRANEL - DESTINO INDUSTRIA	Total
RED DELICIOUS	3.621,67	55.831,20	687,19	28,80	60.168,86
GRANNY SMITH	748,38	11.660,26	130,96	15,84	12.555,44
OTRAS VAR. MANZ.	43,81	4.792,86	0,00	0,00	4.836,67
CRIPPS PINK	1.183,24	114,50	0,00	0,00	1.297,74
GOLDEN DELICIOUS	95,61	316,53	0,00	0,00	412,14
ROME BEAUTY	116,95	7,78	0,00	0,00	124,73
STARKRIMSON	0,00	24,53	0,00	0,00	24,53
FUJI/NAGAFU	14,98	0,00	0,00	0,00	14,98
GALA	12,99	0,62	0,00	0,00	13,61
GLENGYLE RED	0,00	10,00	0,00	0,00	10,00
Total general	5.837,63	72.758,28	818,15	44,64	79.458,70



PERAS

EXISTENCIA EN FRÍO POR VARIEDAD SEGÚN CLASIFICACIÓN DE GUARDADO
(EN TONELADAS)

Variedad	EMBALADO	GRANEL - DIRECTO DE CAMPO	GRANEL - PRECLASIFICADO	Total
PACKHAM'S TRIUMPH	30.989,88	8.095,32	15,00	39.100,20
BEURRE D'ANJOU	7.663,01	25,89	0,00	7.688,90
WILLIAMS	108,26	795,15	0,00	903,41
RED D'ANJOU	561,13	3,70	0,00	564,83
ABATE FETEL	355,51	0,00	0,00	355,51
WINTER BARTLETT	0,00	106,34	0,00	106,34
RED BARTTLET	72,77	0,00	0,00	72,77
BEURRE BOSC	39,51	0,00	0,00	39,51
RED SENSATION(*RB)	34,25	0,00	0,00	34,25
GOLDEN RUSSET BOSC	13,12	0,00	0,00	13,12
ROCHA	1,54	0,00	0,00	1,54
	0,00	0,00	0,00	0,00
Total general	39.838,98	9.026,40	15,00	48.880,38



www.rionegro.gov.ar

Secretaría de Fruticultura de Río

Ruta Nacional 22 - Km 1200
Allen - Río Negro
CC N°: 128 (8328)

Teléfono/Fax: (0298) - 4453532 /4452439
E-Mail: existenciafrio@fruticultura.gov.ar



Fuente: Secretaría de Fruticultura de Río Negro

Procesamiento y análisis de datos: Centro de Información y Estadística.