



EXISTENCIA DE FRUTA EN FRÍO

RN
RÍO NEGRO

BOLETIN ESTADISTICO

JULIO 2022

Los datos suministrados para el informe de Existencia de Fruta en Frío, muestran la existencia de 198.258 toneladas de fruta en frío.

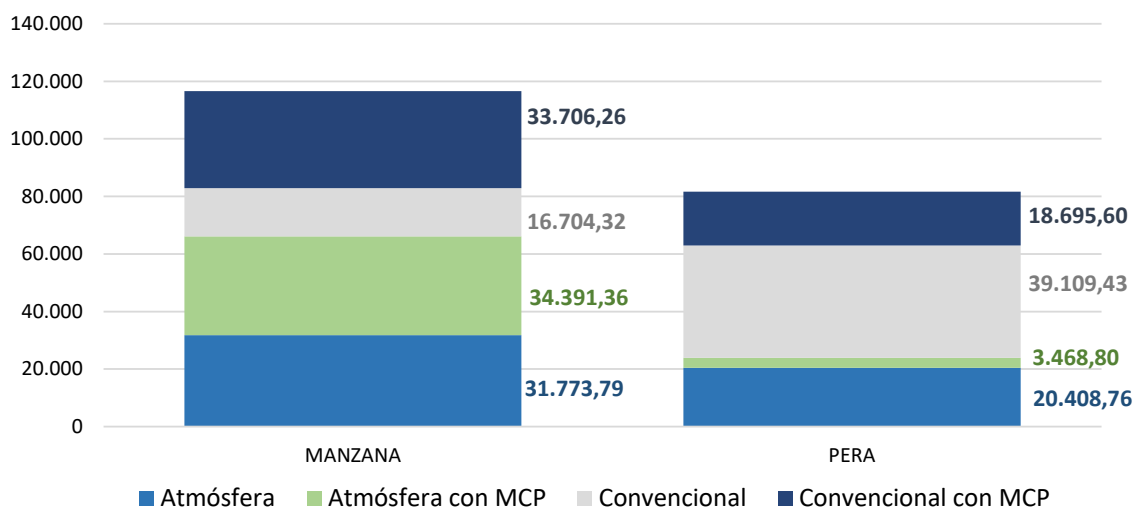
Del total de estas especies, el 59% corresponde a manzana y el restante 41% a pera.

“Julio de 2022 se presenta en base a las Declaraciones Juradas de 142 Frigoríficos sobre un total de 184 (77%)”

STOCK EN FRÍO SEGUN TIPO DE CONSERVACIÓN Y ESPECIE (en toneladas)

Tipo de Conservación	MANZANA	PERA	Total
Atmósfera	31.773,79	20.408,76	52.182,55
Atmósfera con MCP	34.391,36	3.468,80	37.860,16
Convencional	16.704,32	39.109,43	55.813,75
Convencional con MCP	33.706,26	18.695,60	52.401,85
Total	116.575,74	81.682,58	198.258,32

Existencia en Frío de Manzana y Pera según tipo de conservación (en toneladas)





MANZANAS

EXISTENCIA EN FRÍO POR VARIEDAD Y TIPO DE CONSERVACIÓN
(EN TONELADAS)

VARIEDAD	TIPO DE CONSERVACION				TOTAL	Part. s/ Total
	Atm. Controlada	Atm. Controlada con MCP	Atm. Convencional	Atm. Convencional con MCP		
RED DELICIOUS	23.464,14	30.700,94	11.120,96	25.486,96	90.773,01	77,9%
GRANNY SMITH	4.595,54	2.911,97	4.029,59	5.973,07	17.510,17	15,0%
CRIPPS PINK	251,72	585,66	1.129,60	1.581,51	3.548,48	3,0%
OTRAS VAR. MANZ.	3.318,65	192,80	31,81	0,00	3.543,26	3,0%
GOLDEN DELICIOUS	0,00	0,00	203,67	570,75	774,42	0,7%
ROME BEAUTY	93,85	0,00	59,34	24,10	177,29	0,2%
GALA	23,08	0,00	52,14	28,06	103,28	0,1%
FUJI/NAGAFU	0,00	0,00	43,87	41,67	85,55	0,1%
ROSY GLOW A1	0,00	0,00	33,34	0,00	33,34	0,0%
STARKRIMSON	26,81	0,00	0,00	0,00	26,81	0,0%
ROHO 3615	0,00	0,00	0,00	0,14	0,14	0,0%
Total general	31.773,79	34.391,36	16.704,32	33.706,26	116.575,74	100%



PERAS

EXISTENCIA EN FRÍO POR VARIEDAD Y TIPO DE CONSERVACIÓN
(EN TONELADAS)

VARIEDAD	TIPO DE CONSERVACION				TOTAL	Part. s/ Total
	Atm. Controlada	Atm. Controlada con MCP	Atm. Convencional	Atm. Convencional con MCP		
PACKHAM'S TRIUMPH	17.861,71	2.094,87	32.955,17	8.639,73	61.551,47	75,4%
BEURRE D'ANJOU	624,08	443,99	4.535,19	7.124,46	12.727,72	15,6%
WILLIAMS	1.833,79	825,61	815,97	2.604,84	6.080,20	7,4%
RED D'ANJOU	79,45	0,00	270,77	95,41	445,63	0,5%
RED SENSATION(*RB)	0,00	0,00	21,11	162,07	183,17	0,2%
WINTER BARTLETT	0,00	0,00	154,57	1,75	156,31	0,2%
RED BARTTLET	9,75	0,00	135,21	10,45	155,40	0,19%
BEURRE BOSC	0,00	0,00	150,92	0,00	150,92	0,185%
ROCHA	0,00	104,33	0,00	0,00	104,33	0,128%
ABATE FETEL	0,00	0,00	47,12	56,90	104,02	0,127%
GOLDEN RUSSET BOSC	0,00	0,00	23,07	0,00	23,07	0,028%
CLAPP'S FAVORITE	0,00	0,00	0,31	0,00	0,31	0,000%
BEURRE GIFFARD	0,00	0,00	0,04	0,00	0,04	0,000%
Total general	20.408,76	3.468,80	39.109,43	18.695,60	81.682,58	100%



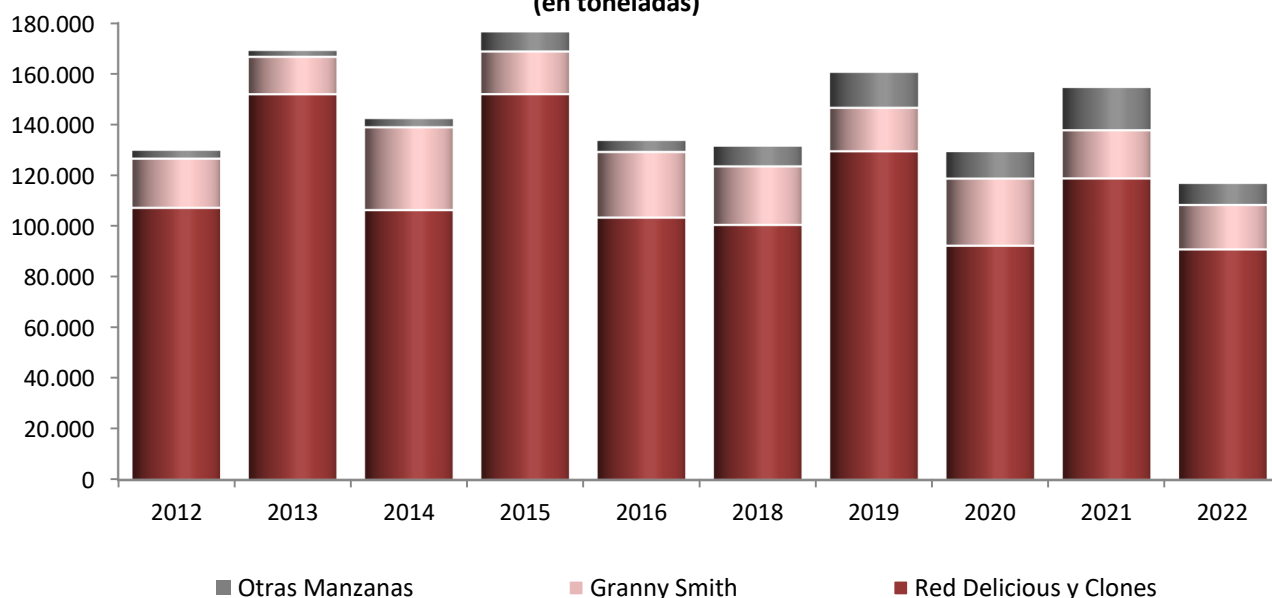
MANZANAS

EXISTENCIA EN FRÍO POR VARIEDAD
(EN TONELADAS)

Grupo Variedad	2012 (79%)*	2013 (82%)*	2014 (86%)*	2015 (76%)*	2016 (81%)*	2018 (92%)*	2019 (81%)*	2020 (79%)*	2021 (79%)*	2022 (77%)*
Red Delicious y Clones	107.157	151.918	106.270	151.947	103.315	100.421	129.445	92.220	118.741	90.773
Granny Smith	19.369	14.726	32.623	16.804	25.849	23.065	17.110	26.455	18.975	17.510
Gala y Clones	1.172	738	855	1.072	368	788	398	121	359	103
Cripp's Pink	679	620	1.490	4.782	3.112	1.994	4.202	2.665	5.029	3.548
Golden Delicious	286	73	86	229	13	269	165	132	231	774
Rome Beauty	377	299	296	426	535	89	247	282	215	177
Fuji	429	171	127	148	45	4	35	49	1.064	86
Otras Manzanas	170	416	386	881	270	4.611	8.737	7.173	9.748	3.605
Total	129.638	168.960	142.133	176.289	133.507	131.240	160.339	129.096	154.362	116.576

* Total de DDJJ informadas sobre el total de Frigoríficos.

Existencia en Frío de las Principales Variedades de Manzana
Mes de Julio
(en toneladas)



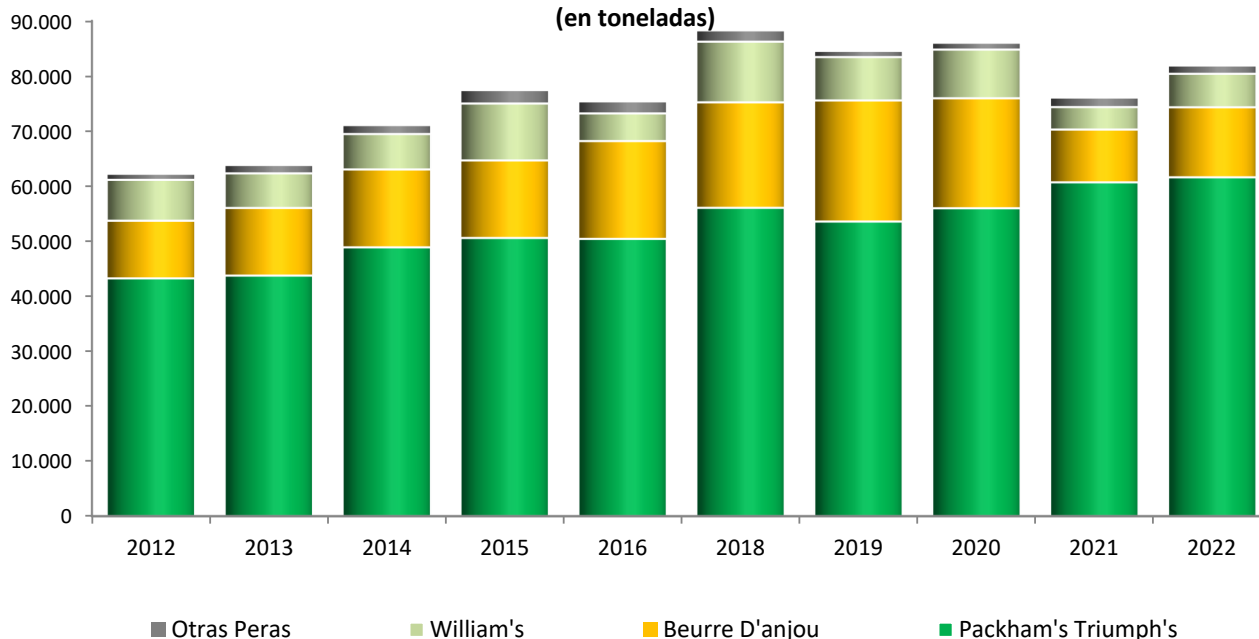


PERAS

EXISTENCIA EN FRÍO POR VARIEDAD
(EN TONELADAS)

Grupo Variedad	2012 (79%)*	2013 (82%)*	2014 (86%)*	2015 (76%)*	2016 (81%)*	2018 (92%)*	2019 (81%)*	2020 (79%)*	2021 (79%)*	2022 (77%)*
Packham's Triumph's	43.185	43.691	48.824	50.527	50.360	56.008	53.513	55.929	60.637	61.551
Beurre D'anjou	10.475	12.289	14.154	14.089	17.776	19.166	22.001	19.984	9.592	12.728
William's	7.430	6.287	6.436	10.343	5.025	11.019	7.886	8.849	4.080	6.080
Otras Peras	34	259	14	15	79	209	166	123	33	312
Red Beurre D'anjou	284	346	347	521	313	289	225	263	163	446
Beurre Bosc	155	369	480	854	852	536	192	173	113	151
Winter Bartlett	125	226	206	205	424	298	206	241	92	156
Red Bartlet	188	89	171	375	127	495	108	223	1.129	155
Abate Fetel	127	48	226	288	210	49	39	33	20	104
Total	62.003	63.604	70.858	77.218	75.165	88.070	84.337	85.817	75.859	81.683

* Total de DDJJ informadas sobre el total de Frigoríficos.

Existencia en Frio de las Principales Variedades de Pera
Mes de Julio
(en toneladas)



MANZANAS

EXISTENCIA EN FRÍO POR VARIEDAD SEGÚN CLASIFICACIÓN DE GUARDADO
(EN TONELADAS)

Variedad	EMBALADO	GRANEL - DIRECTO DE CAMPO	GRANEL - PRECLASIFICADO	GRANEL - DESTINO INDUSTRIA	Total
RED DELICIOUS	3.729,77	85.702,34	1.316,92	23,98	90.773,01
GRANNY SMITH	829,52	16.504,81	175,84	0,00	17.510,17
CRIPPS PINK	2.123,26	1.290,51	134,72	0,00	3.548,48
OTRAS VAR.MANZ.	108,33	3.434,93	0,00	0,00	3.543,26
GOLDEN DELICIOUS	169,53	604,89	0,00	0,00	774,42
ROME BEAUTY	114,62	62,67	0,00	0,00	177,29
GALA	99,23	4,05	0,00	0,00	103,28
FUJI/NAGAFU	56,32	29,23	0,00	0,00	85,55
ROSY GLOW A1	0,00	33,34	0,00	0,00	33,34
STARKRIMSON	0,00	26,81	0,00	0,00	26,81
ROHO 3615	0,14	0,00	0,00	0,00	0,14
Total general	7.230,71	107.693,57	1.627,48	23,98	116.575,74



PERAS

EXISTENCIA EN FRÍO POR VARIEDAD SEGÚN CLASIFICACIÓN DE GUARDADO
(EN TONELADAS)

Variedad	EMBALADO	GRANEL - DIRECTO DE CAMPO	GRANEL - PRE-CLASIFICADO	Total
PACKHAM'S TRIUMPH	44.090,10	17.446,38	15,00	61.551,47
BEURRE D'ANJOU	12.339,82	387,89	0,00	12.727,72
WILLIAMS	5.915,92	164,29	0,00	6.080,20
RED D'ANJOU	441,93	3,70	0,00	445,63
RED SENSATION(*RB)	183,17	0,00	0,00	183,17
WINTER BARTLETT	1,75	154,57	0,00	156,31
RED BARTTLET	155,40	0,00	0,00	155,40
BEURRE BOSCH	150,92	0,00	0,00	150,92
ROCHA	104,33	0,00	0,00	104,33
ABATE FETEL	104,02	0,00	0,00	104,02
GOLDEN RUSSET BOSCH	23,07	0,00	0,00	23,07
CLAPP'S FAVORITE	0,31	0,00	0,00	0,31
BEURRE GIFFARD	0,04	0,00	0,00	0,04
	0,00	0,00	0,00	0,00
Total general	63.510,76	18.156,82	15,00	81.682,58



www.rionegro.gov.ar

Secretaría de Fruticultura de Río

Ruta Nacional 22 - Km 1200
Allen - Río Negro
CC Nº: 128 (8328)

Teléfono/Fax: (0298) - 4453532 /4452439
E-Mail: existenciafrio@fruticultura.gov.ar



Fuente: Secretaría de Fruticultura de Río Negro

Procesamiento y análisis de datos: Centro de Información y Estadística.