



Documento de Trabajo

Año 28 – Edición Nº 219 – 16 de Agosto de 2022

¿Se encuentra cara la carne bovina en Argentina? Una comparación de precios a nivel regional

Juan Manuel Garzón y Tobías Lucero
jgarzon@ieral.org

Edición y compaginación
Karina Lignola y Fernando Bartolacci



IERAL Córdoba
(0351) 473-6326
ieralcordoba@ieral.org

IERAL Buenos Aires
(011) 4393-0375
info@ieral.org

Fundación Mediterránea
(0351) 463-0000
info@fundmediterranea.org.ar

Contenido

Resumen.....	3
Introducción	5
Algunas apreciaciones conceptuales	5
Precios comparados	9
Argentina vs Uruguay	9
Argentina vs Chile.....	11
Argentina vs Brasil.....	15
Síntesis.....	18
Anexo I. Principales intervenciones al mercado de la carne bovina 2021-2022.....	20
Anexo II. Precios minoristas en tiendas on line de supermercados.....	21

Resumen

- En este documento se actualiza la comparación de precios consumidor de carne bovina en distintos países de la región que IERAL viene realizando y publicando desde comienzos del 2020. Se trata de un tema particularmente relevante, considerando el peso que tiene este producto en la cultura de consumo local y los intentos que ha desplegado el gobierno, a partir de distintas intervenciones sobre el mercado de exportación, para desacoplar los precios internos de sus valores de paridad internacional.
- El interrogante principal que intenta responderse es si la carne bovina está cara en Argentina, pero no tanto en términos absolutos o en perspectiva histórica interna, sino más bien en relación a lo que vale en países limítrofes en los que, por cercanía, naturaleza del producto (commodity o cuasi commodity), nivel de desarrollo, posibilidad de intercambio comercial y otras cuestiones, sería de esperar precios relativamente similares (medidos en una misma moneda), particularmente entre países exportadores.
- Con este propósito, se realiza una primera comparación de precios consumidor para un conjunto de cortes en tres países: Argentina, Uruguay y Chile, utilizando bases estadísticas de organismos oficiales (o instituciones mixtas, caso del IPCVA en Argentina) con la última información disponible en cada país; luego se acude a una segunda comparación, un relevamiento propio de precios *online* en supermercados (realizado en la primera quincena de agosto), a los efectos de tener una foto más actual pero fundamentalmente para poder incorporar a Brasil, país que llamativamente no cuenta con información periódica de precios de fuentes públicas como sí los otros 3 países.
- En la comparación entre Uruguay y Argentina, basada en precios de organismos públicos / instituciones mixtas, se incluyen 15 cortes de carne bovina nivel consumidor final (los mismos para ambos países). Se encuentra que, en julio de 2022, el precio medio de esta canasta de cortes era de USD 9,76 el kilo en Uruguay y de USD 8,67 / kilo en Argentina, es decir, en promedio, la carne argentina era 11% más barata que en Uruguay. Esta brecha se está ampliando nuevamente, considerando que promedió un 27% en 2020, un 11% en 2021, pero en el inicio del año 2022 se había cerrado hasta llegar al 3%, siempre a favor de Argentina; de todos modos, debe advertirse que, en otros años, la carne era más cara en Argentina que en Uruguay (+18% en 2015 y +8% en 2016).
- En la comparación entre Chile y Argentina basada en precios de organismos públicos y/o entidades representativas del sector se incluyen 13 cortes de carne bovina nivel consumidor final (similares para ambos países). Se observa que, en julio de 2022 el precio medio de esta canasta en el país trasandino era de USD 10,40 / kilo, mientras que en Argentina de USD 9,88 / kilo. Para el mes de referencia, la carne bovina era un 5,0% más barata en Argentina que en Chile. Aquí también se encuentra que la brecha sigue siendo favorable a Argentina, aunque se ha reducido significativamente considerando que en los últimos tres años (2019-2021) estuvo en el orden del 30% promedio.

- Finalmente, como ya se mencionase, se realizó un relevamiento en supermercados en la primera quincena de agosto, a los efectos de incorporar a Brasil en la comparación de precios. La conclusión más importante es que Brasil es actualmente el país con precio de carne bovina más bajo de los 4 países analizados, a diferencia de relevamientos anteriores en los que Argentina ocupaba ese lugar (2020, 2021 y 2022); en efecto, el precio promedio (en este caso de una canasta de 8 cortes de calidad media/alta) se ubica en torno de los \$1.550 / kilo en Brasil, seguido muy de cerca por Argentina donde se encontró un valor de \$1.557 / kilo, mientras que para Uruguay y Chile se tienen valores bastante más elevados, que se aproximan a \$1.800 / kilo y \$1.950 / kilo respectivamente.
- El hecho que Argentina haya dejado de ser el país de carne bovina más barata de la región, perdiendo ese liderazgo frente a Brasil no sorprende por motivos varios, factores estructurales y también elementos de la coyuntura económica de los países: a) Brasil es actualmente el primer exportador del mundo, en los últimos años ha dejado atrás a otros grandes exportadores, caso de Estados Unidos o Australia, lo que refleja una gran competitividad de costos; b) la carne bovina se viene encareciendo en dólares en Argentina (al igual que muchos otros productos), producto de una apreciación cambiaria en términos reales que ya lleva unos 24 meses (desde mediados de 2020 los precios de la economía crecen más rápido que el tipo de cambio oficial) y si bien esto también ha ocurrido en otros países de la región, incluido Brasil, la apreciación ha sido considerablemente más importante en Argentina (20% versus 5% en el vecino).

Introducción

Este documento trata de dar respuesta a una pregunta particularmente importante en la coyuntura del mercado de carne bovina argentina, si el precio que pagan los consumidores es alto o bajo en perspectiva comparada a los valores que se pueden encontrar en países de la región, *a priori* comparables.¹

Se trata de un tema relevante, particularmente considerando la prohibición de exportaciones que rige para 7 cortes hasta 2023 y otras intervenciones del gobierno sobre el comercio exterior de carne bovina, en el que uno de los argumentos frecuentemente esgrimidos en los fundamentos de este tipo de políticas es justamente contener los precios internos del producto, en la consideración que la dinámica del sector externo lleva los valores a niveles demasiado altos y que, por tanto, se requiere desconectar, al menos parcialmente, ambos mercados.²

Tal como se realizase en un informe previo,³ se procede a realizar una comparación de precios consumidor de un conjunto de cortes en cuatro países: Argentina, Brasil, Uruguay y Chile, utilizando las bases estadísticas que dispone y publica cada país (ya sea vía algún organismo del Estado y/o alguna institución que tiene interés en el desarrollo del producto, caso del IPCVA en Argentina) y, también acudiendo a un relevamiento propio de precios en línea en supermercados realizado en la primera quincena de agosto de 2022, a los efectos de contar con una foto que refleje lo mejor posible la situación actual y poder incorporar a Brasil, país que llamativamente no dispone de información periódica de precios de fuentes públicas como sí la tienen sus vecinos.

Algunas apreciaciones conceptuales

En una economía globalizada, con integración comercial y mercados competitivos, el precio de la carne bovina, como el todo bien transable⁴, tiende a converger entre países. Si el país A contase con un precio de la carne que fuese superior al del país B, los productores tendrán incentivos a re-direccionar carne desde el país B hacia el país A, cuando ello suceda la mayor oferta en el país A generará una baja de precios, mientras que sucederá lo contrario en el país B, y los precios tenderán a converger. Esto se llama

¹ No sólo por proximidad geográfica e integración comercial, sino también por condición exportadora (caso de Brasil y Uruguay) y nivel de ingresos.

² Ver Anexo I con síntesis de principales cambios normativos que afectaron el mercado de exportación durante el 2021.

³ Este informe continúa a Garzón Juan Manuel (2022), Los precios de la carne bovina en la región, una comparación con los valores de la región, Documento de Trabajo N°203, IERAL de Fundación Mediterránea - Sociedad Rural del Noreste Santiaguense, www.ieral.org.

⁴ Un bien es transable si se puede consumir en un lugar distinto del que se produce, si se puede separar temporalmente el acto de consumo del de producción y si es económicamente posible (rentable) hacerlo. Todos los productos agropecuarios y las manufacturas industriales son en general bienes transables, no así los servicios, que se consumen en el mismo momento y lugar en que se producen, ni tampoco ciertos minerales de muy bajo valor por unidad de volumen, en el que la elevada incidencia del costo de transporte puede hacer inviable económicamente su traslado en distancias grandes (caso de la arena y los áridos en general).

arbitraje de precios, se genera en economías abiertas, predisuestas al comercio y con agentes económicos que están buscando permanentemente realizar los “mejores negocios” para sus productos.

En economías integradas, las únicas diferencias de precios que pueden ser permanentes (que no pueden ser eliminadas vía arbitraje) a nivel de “frontera”,⁵ son aquellas que están asociadas a costos de transporte (llevar la carne desde un país al otro), a costos impositivos (impuestos aduaneros) y/o a regulaciones sobre el comercio exterior (por ejemplo, cuotas de importación).

Por otra parte, el consumidor final pagará más cara la carne en un país que en el otro si, por caso, existiese diferencia en la carga tributaria aplicada sobre los bienes de consumo; el comercio global hace que los precios se nivelen “en frontera”, pero cuando el producto llega a los centros de distribución, a las góndolas de los supermercados, a las heladeras de las carnicerías, los impuestos indirectos (en sus distintas posibles modalidades, Impuesto a los Ingresos Brutos, IVA, Impuesto a las Ventas Minoristas, Impuesto a las Ventas Finales, etc.) pueden encarecer un producto más en un país que en otro. Esto mismo ocurre también si hay muchas diferencias salariales, de tarifas de energía, de alquiler o de otros rubros que forman parte de los costos comerciales (y que por ende determinan los márgenes mayoristas / distribución / minoristas); de este modo, una ciudad con salarios y servicios más altos que otra tendrá, *ceteris paribus* el resto de variables relevantes, una carne más cara a consumidor final.

Por todo lo anterior, los países exportadores de la región, caso de Brasil o de Uruguay, no deberían tener precios internos de carne muy diferentes a los de Argentina (la proximidad geográfica y el arbitraje debería nivelarlos bastante, nuestros salarios no son tan diferentes a los de los vecinos y así en general con todas las variables). Mientras que, por el contrario, los precios en países europeos sí deberían ser más altos que los de nuestra región, los principales países de Europa son importadores netos, aplican aranceles y cuotas de importación (por ejemplo, la famosa cuota Hilton), tienen salarios más altos, etc., todos factores que encarecen la carne en góndola.

En este apartado lo que se hace es comparar precios de carne bovina nivel consumidor entre países “comparables”, como son los dos exportadores de la región antes mencionados, y también se suma a Chile, que es importador, y que, de acuerdo al marco conceptual simple antes referido, debería tener una carne un poco más cara que la de sus vecinos (la diferencia no debería ser grande dado que Chile es una economía muy abierta, con aranceles muy bajos).

⁵ A nivel de consumidor final, es decir, cuando la comparación es de precios en supermercados o en locales de expendio minorista, otros factores que pasan a influir son: los impuestos al consumo (por caso, la alícuota del IVA o de Ingresos Brutos, de una tasa municipal), la eficiencia de las actividades de transporte, distribución y comercialización, el nivel general de precios de la economía (por caso, de los salarios, en países desarrollados los salarios son más altos que en países en vías de desarrollo, en Argentina son más altos en las provincias patagónicas que en otras, etc.), diferencias en el nivel de stocks que se mantienen en forma permanente (usualmente mayores en regiones “importadoras”), etc.

Ahora bien, antes de mostrar los resultados, vale aclarar lo siguiente: no es tan sencillo comparar el precio consumidor de la carne bovina entre países. El problema es que no hay un “único y homogéneo producto carne”. Sucede que hay diferencias de calidad (asociadas al tipo, la edad, el sistema de alimentación del animal), de denominación (¿a qué parte del animal refieren los distintos cortes y sus nombres en cada país?), de forma de presentación y grado de perecibilidad (producto envasado al vacío, en bandejas, en mostrador con asistencia del carnicero, en trozo, en bifés), etc., que hacen que no resulte tan sencilla esta comparación.

Estos problemas de “comparación” antes mencionados se pueden resolver mejor mientras más información se dispone. ¿Con qué información se cuenta?

En los índices de precios al consumidor que cada país elabora de forma mensual, la carne bovina es uno de los productos que se monitorean (en general se incluyen varios cortes de carne en la canasta de bienes y servicios finales). En la mayoría de países se publican (no en todos), junto con los resultados generales en materia de inflación, un detalle de los precios que han sido relevados e incluidos en cada medición; por ejemplo, así lo hacen el INDEC⁶, la Dirección de Estadísticas de la Ciudad de Buenos Aires, o el INE de Uruguay.⁷

Además de estas bases asociadas a los IPC, Argentina cuenta con un monitoreo mensual de una canasta muy amplia y completa de precios de cortes de carne bovina, que realiza el Instituto de Promoción de la Carne Vacuna. En Chile, la Oficina de Estudios y Políticas Agrarias (ODEPA) realiza un relevamiento semanal de una lista importante de precios al consumidor, entre los que incluye, entre otros productos, varios cortes de carne bovina.⁸ En Uruguay, el Ministerio de Economía y Finanzas, cuenta con un Sistema de Información de Precios al Consumidor, que abarca una canasta amplia de productos (incluyendo alimentos, y dentro de este grupo, carnes), bajo el que se realizan relevamientos mensuales de precios en más de 500 establecimientos comerciales (supermercados, autoservicios, despensas, carnicerías) y que dispone de un *web site* que permite la comparación de valores entre zonas y puntos de venta.⁹ Para Brasil, lamentablemente (y llamativamente dada la importancia que tiene la cadena de la carne bovina en este país), no se han encontrado bases y series estadísticas con precios consumidor de la carne, históricos y presentes, las que aparentemente no existen en forma pública, de acuerdo a consultas realizadas con especialistas del país.

Finalmente, lo que sí se tiene para todos los países, incluyendo Brasil, son precios *on line* en supermercados, es decir los valores que en la primera quincena de agosto 2022 se estaban pidiendo por los distintos cortes de carne en esos centros de expendio. Al final de

⁶ <https://www.indec.gob.ar/indec/web/Nivel4-Tema-3-5-31>

⁷ <https://www.ine.gub.uy/web/guest/ipc-indice-de-precios-del-consumo>

⁸ <https://www.odepa.gob.cl/precios/consumidor>

⁹ <http://www.precios.uy/category/reporte-mensual/>

esta sección se presenta una comparación de precios online de un conjunto de cortes de carne bovina para los cuatro países.

Precios comparados

Argentina vs Uruguay

En el IPC de Uruguay se monitorean e incluyen mensualmente precios al consumidor de 15 cortes de carne bovina; al expresarlos en una misma moneda (USD), estos precios pueden compararse con los precios de similares cortes de la base del IPCVA. En el mes de julio de 2022, el precio medio de estos 15 cortes en Uruguay era de USD 9,76 por kilo, mientras que en Argentina de USD 8,67. De estas estadísticas puede inferirse que, en promedio, la carne argentina era un 11,2% más barata que en Uruguay (Tabla 1).

Tabla 1: Precios consumidor de cortes de carne bovina, Uruguay vs Argentina, Julio 2022
En USD / Kilo

	Uruguay	Argentina	Argentina / Uruguay
Colita de cuadril	11,77	11,86	100,7%
Cuadril	12,20	9,86	80,8%
Nalga	11,22	10,29	91,7%
Peceto	11,39	11,60	101,9%
Vacío	10,75	10,17	94,6%
Bola de Lomo	11,16	9,31	83,4%
Cuadrada	10,42	9,39	90,2%
Bife ancho	10,41	8,09	77,7%
Picada Especial	10,18	7,59	74,5%
Asado de tira	8,42	8,63	102,4%
Paleta	8,76	8,22	93,8%
Picada Común	7,47	5,74	76,8%
Roast Beef	8,37	7,83	93,6%
Osobuco	7,55	5,82	77,1%
Falda	6,32	5,60	88,6%
Promedio	9,76	8,67	88,8%

Fuente: Elaboración propia en base a relevamiento IPCVA e INE.

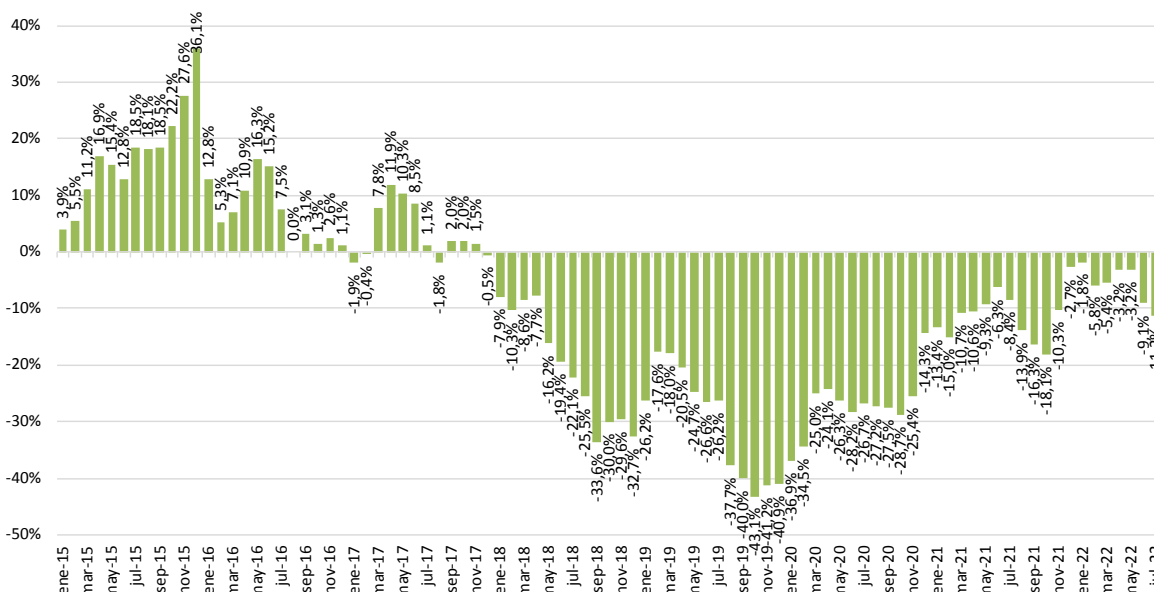
Al observar la tabla se advierte que no había prácticamente diferencias de precios en algunos cortes (Colita de Cuadril, Peceto, Asado de tira), mientras que los restantes precios estaban más altos en Uruguay.

Esta misma comparación puede realizarse para un período más largo, entre 2015 y mediados del 2022. En esta película se observa que Argentina tuvo carne más cara que el vecino entre los meses de enero 2015 y diciembre 2017, y más barata a partir de allí. Probablemente a consecuencia de la fuerte devaluación del peso, la carne argentina llegó a estar más del 40% más barata (en promedio) que la carne uruguaya a fines del 2019, brecha que se fue cerrando en el 2020 y 2021. Obsérvese que cuando el gobierno

argentino determinó el cierre de exportaciones y empezó con fuertes intervenciones sobre el mercado (mayo 2021), la carne estaba 9% más barata en este país que en el vecino.

Poniendo foco en los datos más recientes, desde octubre del 2021 la brecha entre los precios de ambos países comenzó a cerrarse hasta prácticamente desaparecer a inicios de 2022. En los primeros meses del 2022 la brecha entre ambos países promedió un 4% a favor de Argentina pero en el mes de Junio comenzó a ampliarse nuevamente y en el mes de julio la misma es del orden del 11%.

Gráfico 1: Brecha de precios consumidor carne bovina, Argentina vs Uruguay, período 2015-2022*
En porcentajes



* En base al precio promedio de una canasta de 15 cortes.

Fuente: Elaboración propia en base a relevamiento IPCVA e INE.

Con el objeto de tener una comparación más actualizada, se relevaron precios de 9 cortes en Argentina y Uruguay¹⁰ en supermercados que cuentan con tiendas online. En el caso de Argentina, se registraron precios¹¹ de supermercados Jumbo¹², Walmart¹³, Vea¹⁴ y Dinosaurio¹⁵, mientras que para Uruguay¹⁶ se hizo lo propio con los supermercados

¹⁰ En el Anexo II se incluyen, como muestra, algunos de los precios de los cortes relevados, tanto en Uruguay como en el resto de países.

¹¹ Particularmente fueron relevados 77 precios.

¹² <https://www.jumbo.com.ar/carnes>

¹³ <https://www.walmart.com.ar/carniceria-y-pescaderia/carne-vacuna>

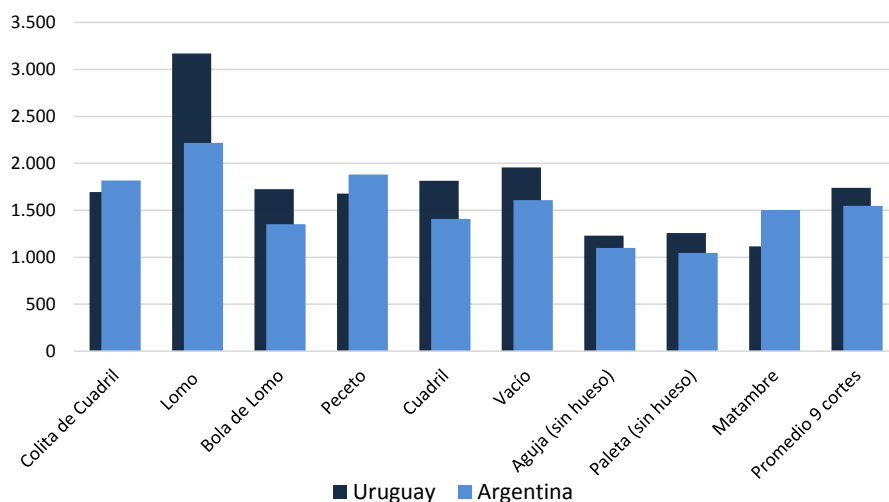
¹⁴ <https://www.vea.com.ar/carnes/carne-vacuna/novillito>

¹⁵ <https://www.dinoonline.com.ar/super/categoria/supermami-fresco-carnes-vaca/> /N-117b1b7

¹⁶ En Uruguay se relevaron 30 precios.

Tienda Inglesa¹⁷ y Devoto¹⁸. Según este relevamiento, el precio promedio del kilo de carne de una canasta de 9 cortes se encontraba 11,5% más bajo en Argentina que en Uruguay, convalidando la brecha a favor del primer país que surgía ya de las estimaciones realizadas a partir de fuentes oficiales.

Gráfico 2: Precios consumidor cortes de carne bovina, Argentina vs Uruguay, relevamiento tiendas online*
En pesos argentinos por kilo



*Precios promedio.

Fuente: Elaboración propia en base a relevamiento realizado en Supermercados Tienda Inglesa, Devoto, Dinosaurio, Walmart, Vea y Jumbo.

Si bien el costo por kilo de la canasta conformada era significativamente menor en Argentina (que se determina a partir de un promedio simple de los precios individuales), al interior de la canasta aparecen matices importantes entre cortes, con algunos claramente más caros en Uruguay (Lomo, Vacío) pero otros más caros en Argentina (Matambre, Peceto, Colita de Cuadril).

Argentina vs Chile

Se comparan los precios de 13 cortes de carne bovina relevados por ODEPA en Chile con sus similares en Argentina (IPCVA) para el mes de julio de 2022. El precio promedio de estos cortes en el país trasandino fue de USD 10,40 el kilo, mientras que en Argentina de USD 9,88 / kilo. En el mes de referencia, la carne bovina era un 5,0% más barata en Argentina que en Chile, a nivel consumidor final. En 6 de los 13 cortes seleccionados el precio es mayor en Argentina que en Chile, cambiando la situación respecto al mes de febrero donde ello se daba solo en 2 cortes.

¹⁷ <https://www.tiendainglesa.com.uy/>

¹⁸ <https://www.devoto.com.uy/frescos/carniceria/carnes-rojas?sc=3>

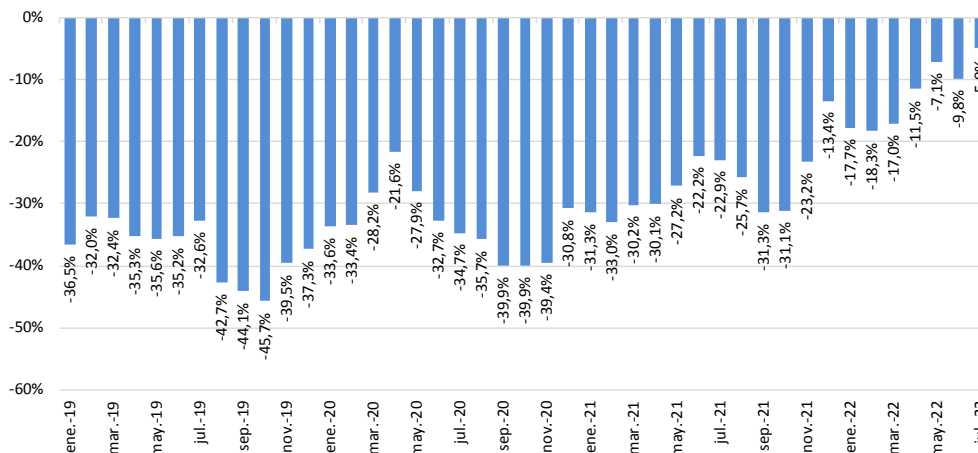
Tabla 2: Precios consumidor de cortes de carne bovina, Chile vs Argentina, Julio 2022
En USD / Kilo

	Chile	Argentina	Argentina / Chile
Lomo	16,38	13,26	81,0%
Cuadril	11,01	9,86	89,6%
Vacio	9,94	10,17	102,4%
Colita de Cuadril	10,64	11,86	111,5%
Asado	11,04	8,63	78,2%
Peceto	10,20	11,60	113,7%
Nalga	9,55	10,29	107,7%
Bola de Lomo	9,67	9,31	96,2%
Cuadrada	8,77	9,39	107,1%
Paleta	8,42	8,22	97,6%
Matambre	7,79	9,35	120,0%
Bife Angosto	13,86	8,73	63,0%
Roast Beef	7,99	7,83	98,1%
Promedio 13 cortes	10,40	9,88	95,0%

Fuente: Elaboración propia en base a relevamiento IPCVA y ODEPA.

A los efectos de tener una referencia dinámica, se calcula la brecha de precios a lo largo del período que comprende desde enero de 2019 a julio de 2022. Se presentan los resultados en el Gráfico 3, en el que puede observarse que Argentina exhibe precios sistemáticamente menores a los de su vecino durante todo el período, con una diferencia a favor del país que se ubica en buena parte del período en un rango de entre 15% y 45%. En los primeros meses del año la brecha se había ampliado hasta llegar a un 18%, para luego comenzar a cerrarse y alcanzar valores muy por debajo del promedio del período bajo análisis, con una brecha del 5% en julio, siempre a favor de Argentina.

Gráfico 3: Brecha de precios consumidor de cortes de carne bovina, Argentina vs Chile, 2019-2022
En porcentajes



* En base a precio promedio 13 cortes en Chile y Argentina.
Fuente: Elaboración propia en base a relevamiento IPCVA y ODEPA.

Finalmente, al igual que en la sección previa, se realiza una comparación de precios de *tiendas on line* en Chile y Argentina para la primera quincena de agosto.

En el caso de Argentina se trata de los mismos supermercados antes mencionados, mientras que en Chile¹⁹ se relevan los supermercados Jumbo²⁰, Santa Isabel²¹ y Unimarc²².

El precio medio de 9 cortes relevados en Chile es de \$1.849 (pesos argentinos por kilo), mientras que en Argentina de \$1.551, lo que equivale a una brecha del 16% a favor de Argentina (nótese que este porcentaje es significativamente mayor del que surge de la comparación de precios de fuentes oficiales para el mes de julio); la mayoría de los cortes se venden en Argentina a precios menores a los del país vecino (las excepciones son el Peceto y el Matambre, revirtiéndose la situación de la Colita de Cuadril con respecto al mes de marzo de 2022).

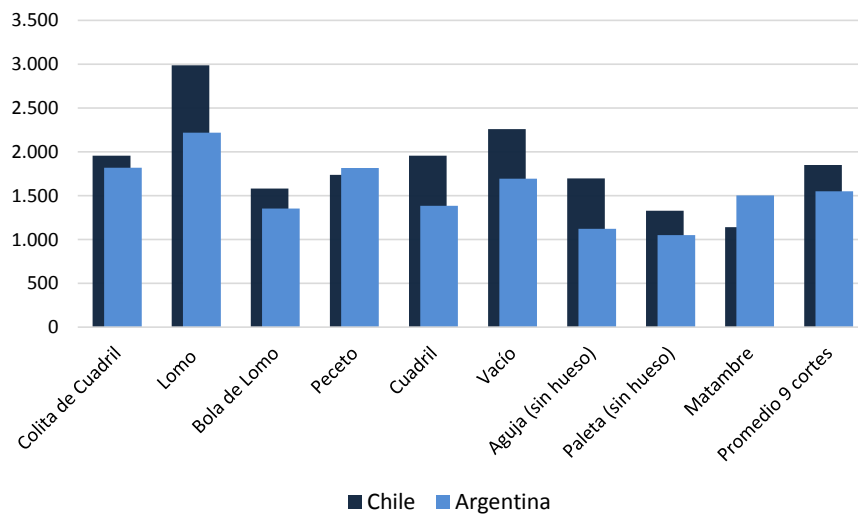
¹⁹ En el caso de Chile, se relevaron en total 38 precios (en tres supermercados).

²⁰ <https://www.jumbo.cl/carniceria/vacuno>

²¹ <https://www.santaisabel.cl/carniceria/vacuno>

²² <https://www.unimarc.cl/category/carnes/vacuno?page=1>

Gráfico 4: Precios consumidor carne bovina, Argentina vs Chile, relevamiento tiendas online*
En pesos argentinos por kilo



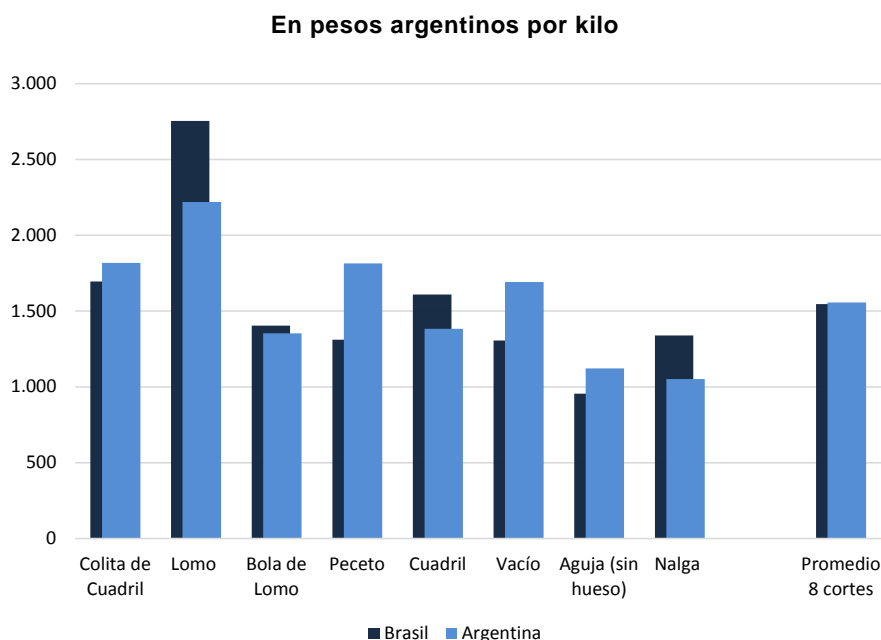
*Precios promedio.

Fuente: Elaboración propia en base a relevamiento realizado en Supermercados Jumbo (Chile), Santa Isabel (Chile), Unimarc (Chile), Dinosaurio (Argentina), Walmart (Argentina), Vea (Argentina) y Jumbo (Argentina).

Argentina vs Brasil

Como se mencionase anteriormente, en Brasil no se logró acceder a una base de precios de cortes de carne de fuentes oficiales y/o de instituciones de la cadena como en los restantes países. En los IPC que elabora el gobierno nacional no están disponibles los precios medios de los productos que se incluyen en el índice y tampoco parecería haber entidades como el IPCVA u ODEPA en Chile que realicen relevamientos periódicos de precios de carne (o en caso que los realicen, no los hacen públicos).

Gráfico 5: Precios consumidor carne bovina, Argentina vs Brasil, relevamiento tiendas online*



*Precios promedio, primera quincena de agosto 2022.

Fuente: Elaboración propia en base a relevamiento realizado en Supermercados Carrefour (Brasil), Mambo (Brasil), Pao de Azucar (Brasil), Magrodrive (Brasil), Dinosaurio (Argentina), Walmart (Argentina), Vea (Argentina) y Jumbo (Argentina).

Debido al motivo mencionado, la comparación con Brasil se limita a los valores de las tiendas online de los supermercados. En este caso, por tamaño y diversidad regional de Brasil, se relevaron precios²³ en más supermercados y/o tiendas *on line*, los casos de Carrefour,²⁴ Pao de Azucar²⁵, SuperMago²⁶, Mambo²⁷ y Club Extra²⁸ para un conjunto de 8 cortes de carne, tomándose los valores promedios obtenidos. El precio promedio de

²³ 51 precios relevados.

²⁴ <https://mercado.carrefour.com.br/alimentos-e-bebidas/acougue/carne-bovina>

²⁵ <https://www.paodeacucar.com/>

²⁶ <https://www.supermago.com.br/>

²⁷ <https://www.mambo.com.br/home>

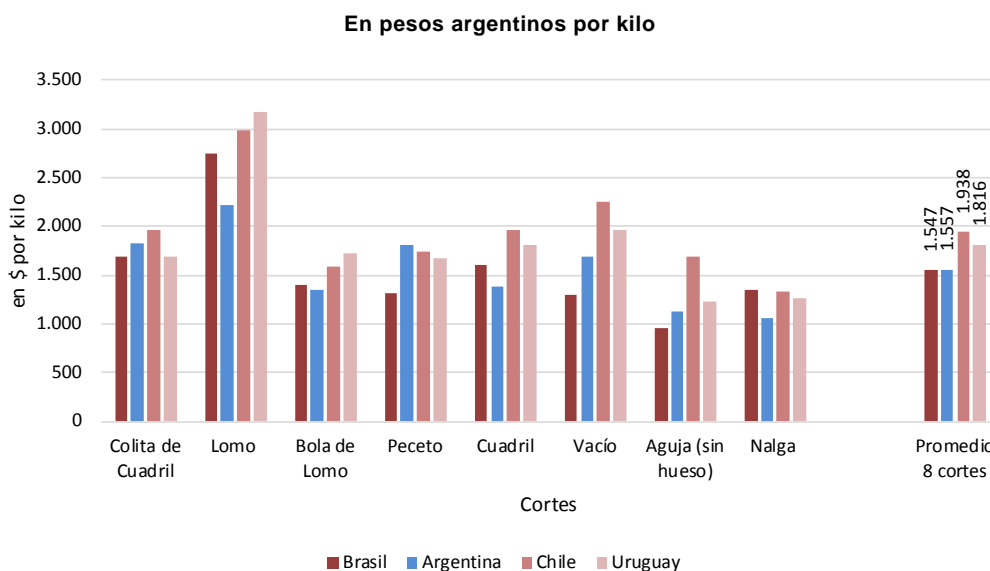
²⁸ <https://www.clubeextra.com.br/>

estos 8 cortes es de \$1.547 / kilo en Brasil, ligeramente por debajo del valor medio de \$1.557 / kilo en Argentina. Para esta canasta de cortes Argentina aparece con un precio promedio 0,6% más alta que Brasil, un valor muy poco significativo y que puede estar dentro del error de medición. Al interior de la canasta de los cortes seleccionados hay matices que vale la pena advertir, si bien el precio promedio de la misma es muy similar, Brasil cuenta con 4 cortes más caros (Lomo, Bola de Lomo, Cuadril y Nalga), los cuales son compensados por los otros 4 cortes cuyo precio es significativamente mayor en Argentina (Colita de Cuadril, Peceto, Vacío y Aguja).

Precios *on line* en supermercados, Argentina vs Vecinos

En este último apartado se comparan los precios online de 8 cortes de carne bovina en la primera quincena de agosto 2022 para los cuatro países bajo análisis: Argentina, Chile, Uruguay y Brasil. En todos los casos se toman los precios promedio de una muestra de supermercados de cada país, y se utilizan los tipos de cambio respectivos para transformar los precios de cada país en los de una misma moneda, que en este caso se ha elegido que sea el peso argentino.

Gráfico 6: Precios consumidor cortes de carne bovina seleccionados en Argentina, Brasil, Chile y Uruguay, relevamiento tiendas online*



*Precios promedio, primera quincena de agosto 2022.

Fuente: Elaboración propia en base a relevamiento realizado en Supermercados Carrefour (Brasil), Mambo (Brasil), Pao de Azucar (Brasil), Supermago (Brasil), Club Extra (Brasil), Dinosaurio (Argentina), Jumbo (Argentina), Walmart (Argentina), Vea (Argentina), Jumbo (Chile), Santa Isabel (Chile), Unimarc (Chile), Devoto (Uruguay) y Tienda Inglesa (Uruguay).

De los cuatro países bajo análisis, y para la canasta de 8 cortes de carne elegidos, el precio promedio más bajo se encuentra en Brasil: \$1.547 / kilo; le sigue de cerca Argentina con un valor casi similar de \$1.557 / kilo y luego Uruguay y Chile con valores bastante superiores (\$1.816 / kilo y \$1.938 / kilo, respectivamente).

Como era de esperar, los tres exportadores (Argentina, Brasil y Uruguay) se muestran con valores medios por debajo a los del único importador (Chile); sin embargo, nótese que a diferencia del patrón que se observaba en relevamientos anteriores Uruguay muestra un valor medio más cercano a Chile que a Argentina y Brasil. Por otra parte, debe remarcarse que, si bien Argentina tiene en el promedio un precio de carne inferior a Uruguay y Chile, esto no sucede en todos los cortes, por caso, en el Peceto el país aparece liderando el ranking regional.

A diferencia del último relevamiento realizado (marzo de 2022), Argentina ya no es el país de carne más barata de la región, habiendo sido desplazado por Brasil (aunque por una diferencia poco significativa); por otro lado Chile se mantiene como el país de carne más

cara. En cuanto a Uruguay, mantiene un precio medio por encima de Argentina y Brasil, tal como se observaba en el relevamiento anterior, pero la brecha actual es mucho mayor que la de comienzos de año, con precios que se acercan mucho a los de Chile.

Síntesis

Al mes de julio, para una canasta amplia de cortes relevados por organismos públicos y/o entidades representativas de la cadena, la carne bovina era más barata en Argentina que en Uruguay y Chile a nivel consumidor; en el primer caso, la brecha a favor del país era de un 11,2%, en el segundo, de un 5,0%.

Es de esperar que la carne bovina cueste menos en Argentina que en Chile, el primer país es exportador mientras que el segundo es importador (neto); de hecho, el país trasandino compra carne en varios países de la región, entre ellos en Argentina.

La comparación con Uruguay es un poco más difícil de anticipar en su resultado; ambos países son exportadores netos, sus compradores externos son más o menos los mismos, sus sistemas de producción ganadera son bastante similares y así como los anteriores se pueden encontrar otros factores que son comunes a ambos países. Pero también hay diferencias, por caso, Argentina cuenta con materias primas más abundantes y accesibles para alimentar animales que Uruguay, pero Uruguay dispone de una economía más estable y previsible, con menor inflación y más crédito, y costos más bajos de capital. La carga tributaria efectiva, difícil de medir dado que exige incluir todos los impuestos que recaen sobre la cadena, de los distintos niveles de gobierno, seguramente difiere también entre países.

Adicionalmente, en todos los casos importa el ciclo ganadero en el que cada país se encuentra, los ciclos de liquidación son acompañados de hacienda y carne “barata”, mientras que lo contrario sucede en los ciclos de retención. Si los países se encuentran en ciclos “opuestos”, de existir una brecha de precios de tipo “estructural”, esta puede ampliarse (cerrarse) si el país de precios más altos está en fase de retención (liquidación), mientras el país de precios más bajos en fase de liquidación (retención).

En la comparación con Uruguay se observa que la brecha de precios que venía siendo muy favorable a Argentina en los últimos 4 años (2018-2021) se había casi cerrado en los primeros meses del 2022 para nuevamente volverse a abrir favoreciendo a Argentina a partir de junio de este año.

También se realizó un relevamiento en tiendas on line de supermercados en la primera quincena de agosto, a los efectos de incorporar a Brasil en la comparación de precios de carne bovina en la región. La conclusión más importante es que Argentina ya no es el país con el precio más bajo de carne bovina, como venían mostrando los relevamientos anteriores (2020, 2021 y principios de 2022); actualmente lo es Brasil. En efecto, el precio promedio observado (para una canasta de 8 cortes de calidad media/alta) es de \$1.547 / kilo en Brasil mientras que para Argentina el valor de esta canasta es de \$1.557 / kilo, mientras que en Uruguay Chile se ubican en torno a los \$1.800 / kilo y \$1.950 / kilo respectivamente.

El hecho que Argentina haya dejado de ser el país de carne bovina más barata de la región, perdiendo ese liderazgo frente a Brasil no sorprende por motivos varios, factores estructurales y también elementos de la coyuntura económica de los países: a) Brasil es actualmente el primer exportador del mundo, en los últimos años ha dejado atrás a otros grandes exportadores, caso de Estados Unidos o Australia, lo que refleja una gran competitividad de costos; b) la carne bovina se viene encareciendo en dólares en Argentina (al igual que muchos otros productos), producto de una apreciación cambiaria en términos reales que ya lleva unos 24 meses (desde mediados de 2020 los precios de la economía crecen más rápido que el tipo de cambio oficial) y si bien esto también ha ocurrido en otros países de la región, incluido Brasil, la apreciación ha sido considerablemente más importante en Argentina (20% versus 5% en el vecino).

Anexo I. Principales intervenciones al mercado de la carne bovina 2021-2022

- Resolución N°3/2021 (19/04/2021): Crea las Declaraciones Juradas de Operaciones de Exportación de Carne (DJEC).
- Resolución N°75/2021 (20/05/2021): Suspensión de exportaciones por 30 días, con excepción de envíos bajo cuotas (Hilton, 481, Estados Unidos, Colombia).
- Decreto N°408/2021 (23/06/2021) y Resolución N°5/2021 (24/06/2021): De las operaciones intervenidas, los frigoríficos podrán exportar hasta el 50% de los envíos mensuales promedio del segundo semestre 2020; esta normativa rige hasta el 31 de agosto.
- Decreto N°513/2021 (13/08/2021): Se autoriza una cuota mensual de 3500 toneladas de carne Kosher destino Israel, que se distribuye entre 15 plantas y queda excluida de la restricción del Decreto N°408/2021.
- Resolución N°7/2021 (31/08/2021): Se extiende el sistema de cuotas hasta octubre 2021.
- Resolución N°219/2021 (12/10/2021): Ratifica y extiende Resolución N°5/2021. Autoriza hasta 100 toneladas mensuales de exportación de Vacas (D o E) por empresa.
- Decreto N°911/2021 (30/12/2021): Suspende hasta el 31 de diciembre de 2023 exportaciones de reses, medias reses y cuartos (con hueso) de cortes bovinos frescos o congelados. Limita las exportaciones de 7 cortes de consumo alto en el mercado interno.
- Resolución N°301/2021 (03/01/2022): Libera exportación de Vacas (D o E). Se mantienen las DJEC obligatorias. Se mantienen 7 cortes restringidos.
- Resolución N°302/2021 (03/01/2022): Abre la inscripción para la exportación de carne vacuna a nuevos operadores (plantas procesadoras y/o grupos de productores), que no estaban antes habilitadas o reconocidas como tales.
- Resolución N°2/2022 (06/01/2022): Instrumenta la suspensión de 7 cortes preferidos establecidos en el Art. 2° del Decreto N°911/2021 y sin perjuicio de las excepciones establecidas en la Resolución N° 301/2021 Art. 2° y 3°.
- Resolución N°28/2022 (15/02/2022): Se exceptúa al corte bovino denominado paleta de procedencia faena bajo rito kosher con destino a Israel de la suspensión dispuesta por el Art. 2° del decreto 911/2021.













Anexo II. Precios minoristas en tiendas on line de supermercados

Argentina

Relevamiento Online. 07 de agosto de 2022

Jumbo

<https://www.jumbo.com.ar/carnes>

 <p>Bife Ancho</p> <p>SIN MARCA</p> <p>\$1.145 \$1.145 x kg</p>	 <p>Asado Del Centro</p> <p>SIN MARCA</p> <p>\$1.295 \$1.295 x kg</p>	 <p>Bife De Chorizo Churrasco</p> <p>SIN MARCA</p> <p>\$1.299 \$1.299 x kg</p>	 <p>Milanesa Nalga</p> <p>SIN MARCA</p> <p>\$1.315 \$1.315 x kg</p>
 <p>Colita De Cuadril</p> <p>SIN MARCA</p> <p>\$1.925 \$1.925 x kg</p>	 <p>Milanesa Bola De Lomo</p> <p>SIN MARCA</p> <p>\$1.315 \$1.315 x kg</p>	 <p>Peceto</p> <p>SIN MARCA</p> <p>\$1.925 \$1.925 x kg</p>	 <p>Cuadril Churrasco</p> <p>SIN MARCA</p> <p>\$1.265 \$1.265 x kg</p>
 <p>Vacio</p> <p>SIN MARCA</p> <p>\$1.655 \$1.655 x kg</p>	 <p>Roast Beef Churrasco</p> <p>SIN MARCA</p> <p>\$975 \$975 x kg</p>	 <p>Paleta Americano</p> <p>SIN MARCA</p> <p>\$1.109 \$1.109 x kg</p>	 <p>Matambre</p> <p>SIN MARCA</p> <p>\$1.499 \$1.499 x kg</p>

Dinosaurio Mall

https://www.dinoonline.com.ar/super/categoria/supermami-fresco-carnes-vaca/_/N-117b1b7

(Al vacío)



\$1,790.00 x kg.

CUADRIL PORCIONADO
CABAÑA BELTRAN AL...
\$ 1790.0 x Kilogramo



\$1,790.00 x kg.

VACIO CABAÑA BELTRAN
AL VACIO X KG.
\$ 1790.0 x Kilogramo



\$1,590.00 x kg.

TAPA DE ASADO CABAÑA
BELTRAN AL VACIO X KG
\$ 1590.0 x Kilogramo



\$1,990.00 x kg.

PECETO CABAÑA BELTRAN
AL VACIO X KG
\$ 1990.0 x Kilogramo



\$1,590.00 x kg.

BOLA DE LOMO FETEADO
CABAÑA BELTRAN AL...
\$ 1590.0 x Kilogramo



\$1,990.00 x kg.

COLITA DE CUADRIL
CABAÑA BELTRAN AL...
\$ 1990.0 x Kilogramo



\$2,190.00 x kg.

LOMO VACUNO CABAÑA
BELTRAN AL VACIO X KG.
\$ 2190.0 x Kilogramo



\$1,790.00 x kg.

MATAMBRE CABAÑA
BELTRAN AL VACIO X KG.
\$ 1790.0 x Kilogramo

(Mostrador)



\$1,633.00 x kg.

BIFE DE CHORIZO DE TERNERA EN TROZO...
\$ 1633.0 x Kilogramo



\$1,598.00 x kg.

BOLA DE LOMO DE TERNERA EN TROZO...
\$ 1598.0 x Kilogramo



\$1,610.00 x kg.

VACIO DE TERNERA ASISTIDA X KG.
\$ 1610.0 x Kilogramo



\$1,863.00 x kg.

PECETO DE TERNERA ASISTIDA X KG.
\$ 1863.0 x Kilogramo



\$1,273.00 x kg.

CHURRASCO DE PALETA DE TERNERA ASISTIDA X...
\$ 1273.0 x Kilogramo



\$1,811.00 x kg.

COLITA DE CUADRIL DE TERNERA ASISTIDA X KG.
\$ 1811.0 x Kilogramo



\$1,686.00 x kg.

MATAMBRE DE TERNERA ASISTIDA X KG.
\$ 1686.0 x Kilogramo











\$1,504.00 x kg.

ENTRECOT DE TERNERA ASISTIDA X KG.
\$ 1504.0 x Kilogramo

Vea

<https://www.vea.com.ar/carnes/carne-vacuna/novillito>

			
<p>SIN MARCA Colita De Cuadril</p> <p>\$1.865</p> <p>\$ 1.865 x kg.</p>	<p>SIN MARCA Paleta Americano</p> <p>\$1.079</p> <p>\$ 1.079 x kg.</p>	<p>SIN MARCA Peceto</p> <p>\$1.865</p> <p>\$ 1.865 x kg.</p>	<p>SIN MARCA Paleta Churrasco</p> <p>\$1.079</p> <p>\$ 1.079 x kg.</p>
			
<p>SIN MARCA Matambre</p> <p>\$1.455</p> <p>\$ 1.455 x kg.</p>	<p>SIN MARCA Cuadril Churrasco</p> <p>\$1.225</p> <p>\$ 1.225 x kg.</p>	<p>SIN MARCA Vacío</p> <p>\$1.609</p> <p>\$ 1.609 x kg.</p>	<p>SIN MARCA Roast Beef Churrasco</p> <p>\$945</p> <p>\$ 945 x kg.</p>

Walmart

<https://www.walmart.com.ar>



Asado Carnicero De Novillito X 1,2kg

\$875,00



Tapa De Asado De Novillito X 800 Gr

\$1.215,00



Lomo Mitad De Novillito X 800 Gr

\$1.799,00



Picada Magra X 600 Gr

\$1.129,00



Envasado al Vacío

Bife De Chorizo De Novillito X 800 Gr

\$1.609,00



Peceto Mitad De Novillito X 1,2 Kg

\$1.719,00



Cuadril De Novillito X 900 Gr

\$1.189,00



Bola De Lomo Feteada De Novillito X 1,3 Kg

\$1.279,00



Roast Beef De Novillito X 800 Gr

\$955,00



Bife Angosto De Novillito X 650 Gr

\$1.179,00



Vacio De Novillito X 800 Gr

\$1.439,00



Paleta De Novillito X 1,1 Kg

\$1.019,00



Matambre De Novillito X 1 Kg

\$1.439,00


Brasil

Relevamiento Online. 10 de agosto de 2022

Tipo de cambio. Pesos argentinos necesarios para comprar 1 real: \$24,678

Carrefour

<https://mercado.carrefour.com.br/> (San Pablo)



Alcatra Pedaco Carrefour
Aproximadamente 600 g

RS 30,29 R\$ 50,49/kg



Coxão Mole em Pedacos
Carrefour
Aproximadamente 600 g

RS 27,23 R\$ 45,39/kg



Bife de Maminha Aprox.
400g

RS 22,39 R\$ 55,99/kg



Lagarto Pedaco Aprox. 1
Kg

RS 46,99 R\$ 46,99/kg



Acém Bovino Pedaco
Aprox. 500g

RS 16,94 R\$ 33,89/kg



Patinho Pedaco Aprox.
600g

RS 26,99 R\$ 44,99/kg

Pao de Açúcar

<https://www.paodeacucar.com/>



Filé Mignon Bovino Extra Limpo
Resfriado 1,5Kg

R\$157,48



Lagarto Sem Pele Swift 1Kg

R\$46,97



Patinho Bovino Resfriado Peça
1Kg

R\$51,90



Coxão Mole Bovino Resfriado 1Kg
R\$51,90



Acém Bovino Porcionado 500g
R\$19,95



Alcatra Já Pro Forno Congelado Swift 1,5kg
R\$86,94

Mambo

<https://www.mambo.com.br/>



Maminha Bovina Resfriada

R\$ 77,88/1,2 kg



Filé Mignon Bovino Resfriado Tradicional

R\$ 61,93/0,62 kg
(R\$-129,99/kg)



Patinho Bovino Resfriado Extra Limpo

R\$ 41,53/0,64 kg
(R\$-64,99/kg)



Lagarto Bovino Resfriado Tradicional

R\$ 37,92/0,76 kg
(R\$-49,99/kg)



Alcatra Bovina Resfriado Extra Limpo... em Bife

R\$ 47,94/0,6 kg



Acém Bovino Resfriado Tradicional Peça... em Bandeja

R\$ 23,99/0,6 kg
(R\$-39,99/kg)



Coxão Mole Bovino Resfriado Tradicional... em Bife

R\$ 26,94/0,6 kg
(R\$-54,99/kg)



Lagarto Bovino Resfriado Extra Limpo

R\$ 44,92/0,75 kg
(R\$-59,99/kg)



Filé Mignon Bovino Resfriado Sem Cordão... Peça a Vácuo

R\$ 169,83/1,7 kg









Bife Maminha Bovino Resfriado

R\$ 45,54/0,6 kg

Súper Mago

<https://www.supermago.com.br/>

			
Maminha Bovina 1000g	Filé Mignon Bovino 400g	Patinho Bovino 500g	Alcatra Bovina 500g
R\$ 71,39	R\$ 51,95	R\$ 31,79	R\$ 37,19
- 1 +	- 1 +	- 1 +	- 1 +
			
Vazio Bovino 1Kg	Bife Coxão de Dentro 400g		
R\$ 65,89	R\$ 26,88		
- 1 +	- 1 +		

Club Extra

<https://www.clubeextra.com.br/>

			
Maminha Bovina Resfriada 1Kg	Filé Mignon Resfriado Maturata Friboi Peça 1,9kg	Patinho Bovino Resfriado Peça 1Kg	Alcatra Bovina Resfriada 1Kg
R\$68,99	R\$189,81	R\$49,90	R\$54,90













Uruguay

Relevamiento Online. 06 de agosto de 2022

Tipo de cambio. Pesos argentinos necesarios para comprar 1 peso uruguayo: \$3,171

Tienda Inglesa

<https://www.tiendainglesa.com.uy/>

				
Asado de Tira de Novillo (Kg)	Colita de Cuadril de Novillo (Kg)	Lomo de Novillo (Kg)	Bola de Lomo (Kg)	Peceto de Novillo (Kg)
\$ 389 x kg	\$ 560 x kg	\$ 1.079 x kg	\$ 569 x kg	\$ 569 x kg
				
Paleta Vacuna de Novillo sin Hueso (Kg)	Entrecot (Kg)	Matambre de Novillo (Kg)	Carne Picada de Novillo (Kg)	
\$ 429 x kg	\$ 549 x kg	\$ 325 x kg	\$ 389 x kg	
				
Carne Picada Especial (Kg)	Vacío de Ternera (Kg)	Nalga de Novillo (Kg)		
\$ 439 x kg	\$ 679 x kg	\$ 499 x kg		

Supermercado Devoto

<https://www.devoto.com.uy/frescos/carniceria/carnes-rojas?sc=3>



Asado de exportación el kg
BOVINA
\$ 350 / kg
\$ 350



Colita de Cuadril sin Hueso x 1
kg
BOVINA
\$ 509



Lomo corto x 600 g
BOVINA
\$ 920 / kg
\$ 552



Bola de lomo Premium x 500 g
BOVINA
\$ 520 / kg
\$ 260



Peceto sin hueso x 500 g
BOVINA
\$ 490 / kg
\$ 245



Milanasas de nalga x 500 g
BOVINA
\$ 545 / kg
\$ 273



Aguja sin Hueso x 500 g
BOVINA
\$ 346 / kg
\$ 173



Paleta sin Hueso x 500 g
BOVINA
\$ 365 / kg
\$ 183



Nalga Premium x 500 g
BOVINA
\$ 545 / kg
\$ 273



Entrecot Premium x 500 g
BOVINA
\$ 569 / kg
\$ 285













Chile

Relevamiento Online. 10 de agosto de 2022

Tipo de cambio. Pesos argentinos necesarios para comprar 1 peso chileno: \$0,1398









Jumbo

<https://www.jumbo.cl/carniceria/vacuno/>

 <p>Al Vacío Filete al vacío kg</p> <p>1.7 kg \$29.733 \$17.490 x kg (Normal)</p>	 <p>Oferta Jumbo Punta paleta al vacío kg</p> <p>1.4 kg \$13.706 (\$9.790 x kg) (Ref.) \$10.906 (\$7.790 x kg)</p>	 <p>Jumbo Punta picana al vacío kg</p> <p>1.1 kg \$12.529 \$11.390 x kg (Normal)</p>	 <p>Jumbo Posta rosada al vacío kg</p> <p>1.6 kg \$15.664 \$9.790 x kg (Normal)</p>
 <p>Jumbo Pollo ganso al vacío kg</p> <p>2 kg \$21.780 \$10.890 x kg (Normal)</p>	 <p>Jumbo Malaya de vacuno 1 kg</p> <p>700 g \$6.293 \$8.990 x kg (Normal)</p>	 <p>Oferta Jumbo Tapabarriga al vacío kg</p> <p>1.2 kg \$12.948 (\$10.790 x kg) (Ref.) \$9.588 (\$7.990 x kg)</p>	 <p>Oferta Al Vacío Posta paleta al vacío kg</p> <p>1.6 kg \$14.064 (\$9.290 x kg) (Ref.) \$12.464 (\$7.790 x kg)</p>
 <p>Jumbo Posta negra kg</p> <p>1.6 kg \$15.664 \$9.790 x kg (Normal)</p>	 <p>Al Vacío Asiento al vacío kg</p> <p>1.3 kg \$15.197 \$11.690 x kg (Normal)</p>	 <p>Al Vacío Lomo liso al vacío kg</p> <p>1.3 kg \$19.487 \$14.990 x kg (Normal)</p>	 <p>A Punto Filete PREMIUM kg</p> <p>2.4 kg \$71.976 \$29.990 x kg (Normal)</p>

Santa Isabel

<https://www.santaisabel.cl/carniceria/vacuno>

 <p>Al Vacío Lomo Liso Cat. V</p> <p>1.3 kg \$17.667 \$10.392 x kg (Normal)</p>	 <p>Al Vacío Lomo Vetado kg</p> <p>1.5 kg \$22.485 \$14.990 x kg (Normal)</p>	 <p>Oferta Al Vacío Posta Paleta Cat. V</p> <p>1.6 kg \$13.904 (\$8.690 x kg) (Ref.) \$11.984 (\$7.490 x kg)</p>	 <p>Al Vacío Posta Rosada Cat. V</p> <p>1.5 kg \$14.085 \$9.390 x kg (Normal)</p>
 <p>Oferta Al Vacío Punta Paleta Cat. V</p> <p>1.7 kg \$15.283 (\$8.990 x kg) (Ref.) \$12.733 (\$7.490 x kg)</p>	 <p>Al Vacío Posta negra Cat. V</p> <p>1.6 kg \$15.024 \$9.390 x kg (Normal)</p>	 <p>Al Vacío Abastero Cat. V</p> <p>1.5 kg \$13.035 \$8.690 x kg (Normal)</p>	 <p>Al Vacío Asiento Cat. V</p> <p>1.5 kg \$16.185 \$10.790 x kg (Normal)</p>

Unimarc

<https://www.unimarc.cl/category/carnes/vacuno>



Argentina
Filete vacuno argentina a...
2.5 kg

\$45.498 (\$18.199 x Kg)



Argentina
Asiento vacuno argentin...
1.9 kg

\$24.698 (\$12.999 x Kg)



Nacional
Pollo ganso vacuno nacl...
1 kg

\$6.990 (\$6.990 x Kg)
~~\$13.399~~ (\$13.399 x Kg)



Argentina
Pollo ganso vacuno arge...
2.8 kg

\$19.572 (\$6.990 x Kg)
~~\$36.447~~ (\$12.699 x Kg)



Argentina
Punta picana vacuno arg...
1.4 kg

\$17.499 (\$12.499 x Kg)



Uruguaya
Lomo vetado vacuno uru...
1.7 kg

\$28.898 (\$16.999 x Kg)



Importado
Posta negra vacuno al va...
2.4 kg

\$23.518 (\$9.799 x Kg)



Nacional
Malaya vacuno nacional ...
1.5 kg

\$10.949 (\$7.299 x Kg)



Importado
Posta paleta vacuno imp...
1.9 kg

\$17.668 (\$9.299 x Kg)



Argentina
Punta paleta vacuno arg...
3.3 kg

\$36.957 (\$11.199 x Kg)



Argentina
Abastero vacuno argenti...
2 kg

\$19.998 (\$9.999 x Kg)



Bagual Negro
Punta paleta vacuno bag...
1.7 kg

\$21.418 (\$12.599 x Kg)



Azul Natural Beef
Filete vacuno azul natura...
2.4 kg

\$47.038 (\$19.599 x Kg)



Nacional
Posta rosada vacuno na...
2 kg

\$29.398 (\$14.699 x Kg)



Azul Natural Beef
Punta picana vacuno az...
1.2 kg

\$16.799 (\$13.999 x Kg)



Bagual Negro
Asiento vacuno bagual ...
1.9 kg

\$28.308 (\$14.899 x Kg)