



EXISTENCIA DE FRUTA EN FRÍO

RN
RÍO NEGRO

BOLETIN ESTADISTICO

JUNIO 2022

Los datos suministrados para el informe de Existencia de Fruta en Frío, muestran la existencia de 243.523 toneladas de fruta en frío.

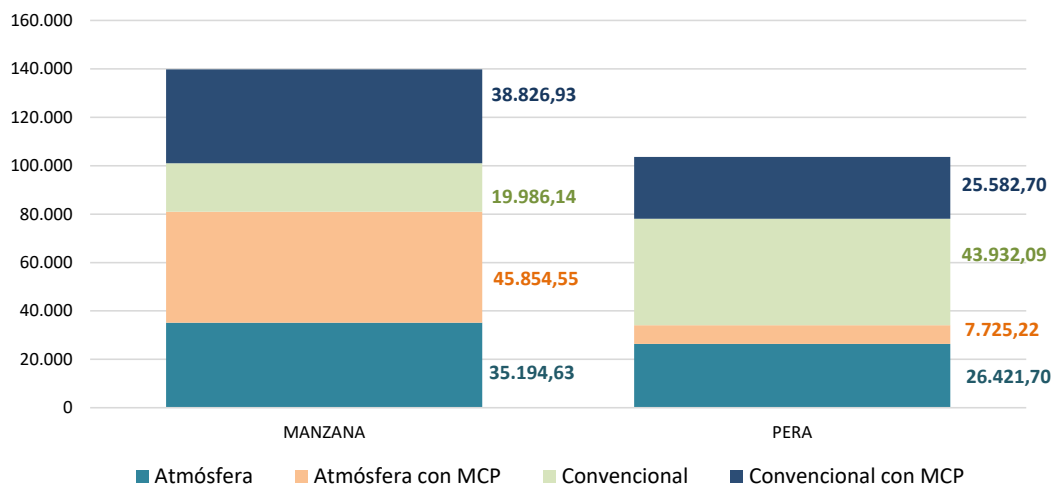
Del total de estas especies, el 57% corresponde a manzana y el restante 43% a pera.

“Junio de 2022 se presenta en base a las Declaraciones Juradas de 146 Frigoríficos sobre un total de 184 (79%)”

STOCK EN FRÍO SEGUN TIPO DE CONSERVACIÓN Y ESPECIE (en toneladas)

Tipo de Conservación	MANZANA	PERA	Total
Atmósfera	35.194,63	26.421,70	61.616,33
Atmósfera con MCP	45.854,55	7.725,22	53.579,78
Convencional	19.986,14	43.932,09	63.918,23
Convencional con MCP	38.826,93	25.582,70	64.409,63
Total	139.862,25	103.661,71	243.523,96

Existencia en Frío de Manzana y Pera según tipo de conservación (en toneladas)





MANZANAS

EXISTENCIA EN FRÍO POR VARIEDAD Y TIPO DE CONSERVACIÓN
(EN TONELADAS)

VARIEDAD	TIPO DE CONSERVACION				TOTAL	Part. s/ Total
	Atm. Controlada	Atm. Controlada con MCP	Atm. Convencional	Atm. Convencional con MCP		
RED DELICIOUS	26.482,62	34.120,44	12.063,75	30.542,39	103.209,20	73,8%
GRANNY SMITH	4.967,97	4.423,21	5.112,33	6.646,45	21.149,96	15,1%
CRIPPS PINK	3.422,96	5.082,22	116,09	26,04	8.647,31	6,2%
OTRAS VAR. MANZ.	252,93	2.045,32	2.215,84	609,64	5.123,72	3,7%
GALA	0,00	0,00	193,38	593,97	787,35	0,6%
GOLDEN DELICIOUS	43,63	183,36	81,12	129,11	437,21	0,3%
AUTUMN GREETING	0,00	0,00	140,72	85,34	226,06	0,2%
ROME BEAUTY	0,00	0,00	17,24	148,53	165,76	0,1%
FUJI/NAGAFU	24,53	0,00	0,00	22,85	47,38	0,0%
ROHO 3615	0,00	0,00	33,34	0,00	33,34	0,0%
ROSY GLOW A1	0,00	0,00	0,00	19,81	19,81	0,0%
STARKRIMSON	0,00	0,00	11,50	0,00	11,50	0,0%
BRAEBURN	0,00	0,00	0,84	2,81	3,65	0,0%
Total general	35.194,63	45.854,55	19.986,14	38.826,93	139.862,25	100%



PERAS

EXISTENCIA EN FRÍO POR VARIEDAD Y TIPO DE CONSERVACIÓN
(EN TONELADAS)

VARIEDAD	TIPO DE CONSERVACION				TOTAL	Part. s/ Total
	Atm. Controlada	Atm. Controlada con MCP	Atm. Convencional	Atm. Convencional con MCP		
PACKHAM'S TRIUMPH	21.603,29	3.527,15	35.638,74	13.192,60	73.961,79	71,3%
BEURRE D'ANJOU	2.456,72	1.933,28	4.666,70	7.054,92	16.111,63	15,5%
WILLIAMS	2.244,42	2.159,13	1.506,61	4.978,38	10.888,53	10,5%
RED BARTTLET	0,00	0,00	1.166,19	27,31	1.193,50	1,2%
RED D'ANJOU	81,81	0,00	332,38	69,43	483,61	0,5%
BEURRE BOSCH	0,00	0,00	334,46	0,00	334,46	0,3%
RED SENSATION(*RB)	35,46	0,00	0,00	196,36	231,82	0,22%
WINTER BARTLETT	0,00	0,00	169,27	1,75	171,01	0,165%
ABATE FETEL	0,00	0,00	77,55	57,40	134,95	0,130%
ROCHA	0,00	105,66	0,00	0,00	105,66	0,102%
GOLDEN RUSSET BOSCH	0,00	0,00	37,47	4,55	42,03	0,041%
RED CLAPP	0,00	0,00	1,78	0,00	1,78	0,002%
FORELL	0,00	0,00	0,64	0,00	0,64	0,001%
CLAPP'S FAVORITE	0,00	0,00	0,31	0,00	0,31	0,000%
Total general	26.421,70	7.725,22	43.932,09	25.582,70	103.661,71	100%



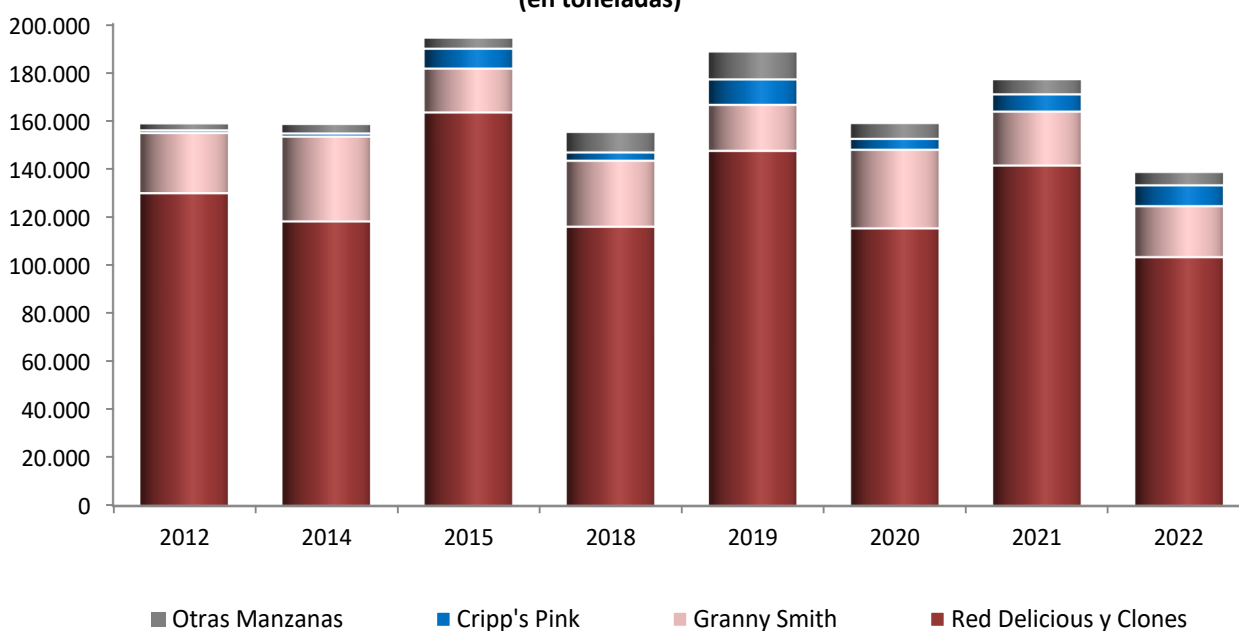
MANZANAS

EXISTENCIA EN FRÍO POR VARIEDAD
(EN TONELADAS)

Grupo Variedad	2012 (83%)*	2014 (80%)*	2015 (75%)*	2018 (93%)*	2019 (80%)*	2020 (80%)*	2021 (82%)*	2022 (79%)*
Red Delicious y Clones	129.758,15	118.031,09	163.258,60	115.823,50	147.317,75	115.141,39	141.230,07	103.209,20
Granny Smith	24.974,87	35.211,69	18.207,51	27.394,19	19.094,99	32.636,81	22.382,71	21.149,96
Gala y Clones	1.295,21	1.647,08	1.804,25	391,31	3.895,66	415,38	514,39	1.081,71
Cripp's Pink	1.086,15	1.298,30	8.250,63	3.445,33	10.571,01	4.520,61	7.167,58	8.647,31
Otras Manzanas	397,89	582,40	1.290,21	7.387,45	6.559,12	4.334,14	4.432,62	5.123,72
Rome Beauty	340,94	472,28	593,40	198,16	268,21	469,85	323,82	165,76
Golden Delicious	210,89	674,89	304,72	94,39	308,36	157,76	281,93	437,21
Fuji	254,22	138,14	190,02	23,47	136,62	58,54	202,11	47,38
Red Rome						705,59	102,98	
Total	158.318,33	158.055,87	193.899,34	154.757,80	188.151,71	158.440,07	176.638,22	139.862,25

* Total de DDJJ informadas sobre el total de Frigoríficos.

Existencia en Frío de las Principales Variedades de Manzana
Mes de Junio
(en toneladas)



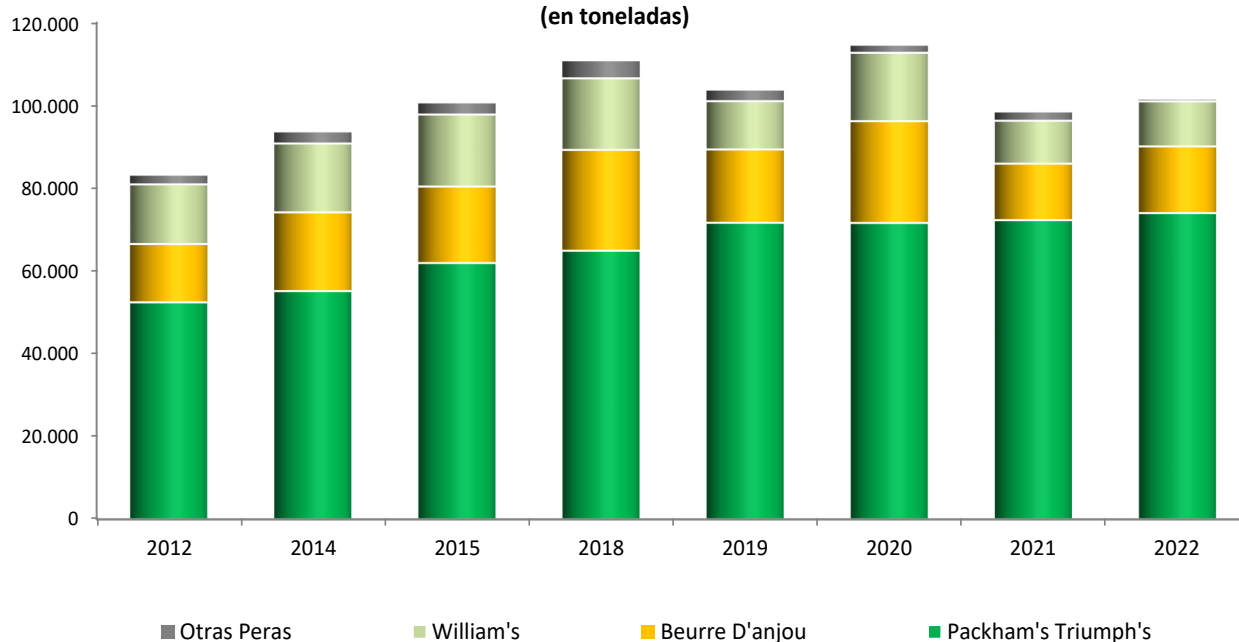


PERAS

EXISTENCIA EN FRÍO POR VARIEDAD
(EN TONELADAS)

Grupo Variedad	2012 (83%)*	2014 (80%)*	2015 (75%)*	2018 (93%)*	2019 (80%)*	2020 (80%)*	2021 (82%)*	2022 (79%)*
Packham's Triumph's	52.400,71	55.114,73	61.896,22	64.863,00	71.623,02	71.581,76	72.253,79	73.961,79
Beurre D'anjou	14.087,18	19.026,51	18.484,16	24.366,16	17.718,10	24.595,82	13.649,81	16.111,63
William's	14.413,61	16.636,42	17.399,31	17.298,07	11.661,09	16.512,56	10.375,90	10.888,53
Beurre Bosc	324,76	705,09	856,60	2.517,13	1.085,44	286,60	257,01	334,46
Red Beurre D'anjou	474,42	370,76	699,18	354,19	227,08	334,96	261,51	483,61
Winter Bartlett	261,38	297,21	172,91	335,00	276,34	473,33	18,93	171,01
Red Bartlet	462,46	604,23	580,41	519,86	192,46	291,01	1.300,94	1.193,50
Abate Fetel	220,20	613,38	368,04	277,19	141,26	60,34	74,60	134,95
Otras Peras	325,01	71,72	15,72	121,40	643,60	271,70	92,17	382,23
Asiaticas	35,48	30,26						
Total general	83.005,22	93.470,30	100.472,54	110.651,98	103.568,39	114.408,07	98.284,66	103.661,71

* Total de DDJJ informadas sobre el total de Frigoríficos.

Existencia en Frio de las Principales Variedades de Pera
Mes de Junio
(en toneladas)



MANZANAS

EXISTENCIA EN FRÍO POR VARIEDAD SEGÚN CLASIFICACIÓN DE GUARDADO
(EN TONELADAS)

Variedad	EMBALADO	GRANEL - DIRECTO DE CAMPO	GRANEL - PRECLASIFICADO	GRANEL - DESTINO INDUSTRIA	Total
RED DELICIOUS	3.340,78	98.685,65	1.173,76	9,02	103.209,20
GRANNY SMITH	1.055,14	19.797,31	291,04	6,47	21.149,96
OTRAS VAR. MANZ.	115,39	8.531,93	0,00	0,00	8.647,31
CRIPPS PINK	2.317,37	2.530,71	275,64	0,00	5.123,72
GOLDEN DELICIOUS	276,29	67,60	443,46	0,00	787,35
ROME BEAUTY	296,23	140,99	0,00	0,00	437,21
GALA	210,70	15,36	0,00	0,00	226,06
FUJI/NAGAFU	8,00	157,77	0,00	0,00	165,76
STARKRIMSON	0,00	47,38	0,00	0,00	47,38
ROSY GLOW A1	0,00	33,34	0,00	0,00	33,34
BRAEBURN	0,00	19,81	0,00	0,00	19,81
RED ROME	11,50	0,00	0,00	0,00	11,50
ROHO 3615	3,65	0,00	0,00	0,00	3,65
Total general	7.635,03	130.027,83	2.183,90	15,49	139.862,25



PERAS

EXISTENCIA EN FRÍO POR VARIEDAD SEGÚN CLASIFICACIÓN DE GUARDADO
(EN TONELADAS)

Variedad	EMBALADO	GRANEL - DIRECTO DE CAMPO	GRANEL - PRECLASIFICADO	GRANEL - DESTINO INDUSTRIA	Total
PACKHAM'S TRIUMPH	44.943,74	29.003,05	15,00	0,00	73.961,79
BEURRE D'ANJOU	15.113,05	998,58	0,00	0,00	16.111,63
WILLIAMS	10.708,64	179,89	0,00	0,00	10.888,53
RED BARTTLET	1.193,50	0,00	0,00	0,00	1.193,50
RED D'ANJOU	479,91	3,70	0,00	0,00	483,61
BEURRE BOSCH	334,46	0,00	0,00	0,00	334,46
RED SENSATION(*RB)	231,82	0,00	0,00	0,00	231,82
WINTER BARTLETT	16,45	154,57	0,00	0,00	171,01
ABATE FETEL	134,95	0,00	0,00	0,00	134,95
ROCHA	105,66	0,00	0,00	0,00	105,66
GOLDEN RUSSET BOSCH	42,03	0,00	0,00	0,00	42,03
RED CLAPP	1,78	0,00	0,00	0,00	1,78
FORELL	0,64	0,00	0,00	0,00	0,64
CLAPP'S FAVORITE	0,31	0,00	0,00	0,00	0,31
Total general	73.306,92	30.339,79	15,00	0,00	103.661,71



www.rionegro.gov.ar

Secretaría de Fruticultura de Río

Ruta Nacional 22 - Km 1200
Allen - Río Negro
CC N°: 128 (8328)

Teléfono/Fax: (0298) - 4453532 /4452439
E-Mail: existenciafrio@fruticultura.gov.ar



Fuente: Secretaría de Fruticultura de Río Negro

Procesamiento y análisis de datos: Centro de Información y Estadística.