



# EXISTENCIA DE FRUTA EN FRÍO

**RN**  
RÍO NEGRO

BOLETIN ESTADISTICO

MAYO 2022

Los datos suministrados para el informe de Existencia de Fruta en Frío, muestran la existencia de 276.078 toneladas de fruta en frío.

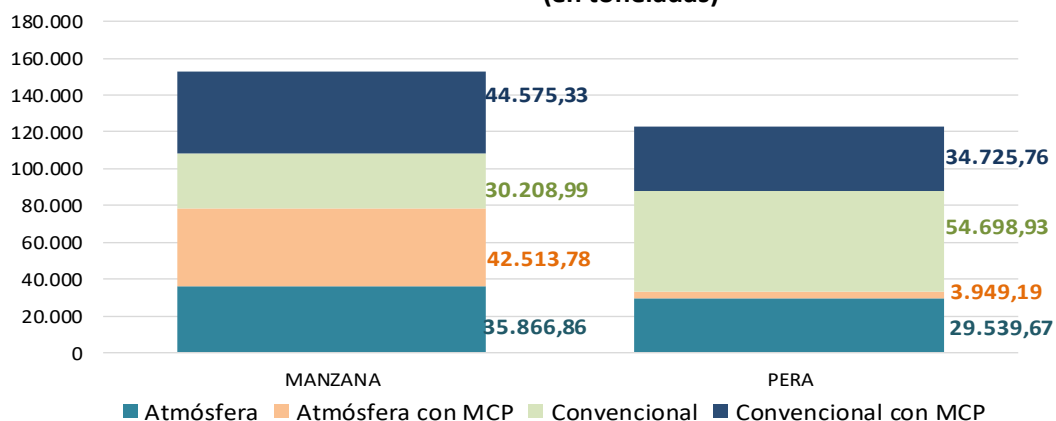
Del total de estas especies, el 55% corresponde a manzana y el restante 45% a pera.

“Mayo de 2022 se presenta en base a las Declaraciones Juradas de 146 Frigoríficos sobre un total de 184 (79%)”

## STOCK EN FRÍO SEGUN TIPO DE CONSERVACIÓN Y ESPECIE (en toneladas)

Tipo de Conservación	MANZANA	PERA	Total
Atmósfera	35.866,86	29.539,67	65.406,53
Atmósfera con MCP	42.513,78	3.949,19	46.462,97
Convencional	30.208,99	54.698,93	84.907,92
Convencional con MCP	44.575,33	34.725,76	79.301,10
<b>Total</b>	<b>153.164,97</b>	<b>122.913,56</b>	<b>276.078,52</b>

Existencia en Frío de Manzana y Pera según tipo de conservación (en toneladas)





## MANZANAS

EXISTENCIA EN FRÍO POR VARIEDAD Y TIPO DE CONSERVACIÓN  
(EN TONELADAS)

VARIEDAD	TIPO DE CONSERVACION				TOTAL	Part. s/ Total
	Atm. Controlada	Atm. Controlada con MCP	Atm. Convencional	Atm. Convencional con MCP		
RED DELICIOUS	26.582,02	33.431,70	17.617,91	33.230,47	110.862,09	72,4%
GRANNY SMITH	5.275,06	5.047,38	7.963,92	7.702,82	25.989,19	17,0%
CRIPPS PINK	0,00	3.171,05	2.510,17	2.425,23	8.106,45	5,3%
OTRAS VAR. MANZ.	3.594,42	384,80	971,53	26,04	4.976,79	3,2%
GALA	0,00	456,00	215,80	759,96	1.431,76	0,9%
GOLDEN DELICIOUS	311,99	0,00	448,96	117,43	878,38	0,6%
AUTUMN GREETING	76,56	0,00	141,92	140,81	359,29	0,2%
ROME BEAUTY	0,00	0,00	130,10	141,43	271,53	0,2%
FUJI/NAGAFU	0,00	0,00	136,89	0,00	136,89	0,1%
ROHO 3615	26,81	22,85	0,00	8,01	57,67	0,0%
ROSY GLOW A1	0,00	0,00	41,66	0,00	41,66	0,0%
STARKRIMSON	0,00	0,00	14,00	16,15	30,15	0,0%
BRAEBURN	0,00	0,00	16,13	6,99	23,12	0,0%
<b>Total general</b>	<b>35.866,86</b>	<b>42.513,78</b>	<b>30.208,99</b>	<b>44.575,33</b>	<b>153.164,97</b>	<b>100%</b>



## PERAS

EXISTENCIA EN FRÍO POR VARIEDAD Y TIPO DE CONSERVACIÓN  
(EN TONELADAS)

VARIEDAD	TIPO DE CONSERVACION				TOTAL	Part. s/ Total
	Atm. Controla- da	Atm. Controla- da con MCP	Atm. Conven- cional	Atm. Convencio- nal con MCP		
PACKHAM'S TR.	23.858,58	2.151,50	40.450,79	17.951,98	84.412,85	68,7%
WILLIAMS	3.219,51	380,90	7.577,65	9.036,29	20.214,35	16,4%
BEURRE D'ANJOU	2.135,06	1.393,49	4.643,88	6.896,99	15.069,43	12,3%
RED BARTTLET	0,00	23,31	758,09	0,00	781,39	0,6%
ABATE FETEL	173,17	0,00	351,74	213,33	738,23	0,6%
BEURRE BOSCO	0,00	0,00	156,04	293,89	449,93	0,4%
RED D'ANJOU	0,00	0,00	290,40	122,40	412,81	0,34%
WINTER BARTLETT	48,02	0,00	5,62	197,70	251,34	0,204%
GOLD.RUSSET BOSCO	0,00	0,00	198,98	13,18	212,17	0,173%
RED SENSATION	0,00	0,00	162,03	0,00	162,03	0,132%
ROCHA	105,33	0,00	0,00	0,00	105,33	0,086%
OTRAS VAR.PERAS	0,00	0,00	38,00	0,00	38,00	0,031%
WILLIAM'S ROSSE	0,00	0,00	33,24	0,00	33,24	0,027%
FORELL	0,00	0,00	13,88	0,00	13,88	0,011%
BEURRE GIFFARD	0,00	0,00	7,12	0,00	7,12	0,006%
CONFERENCE	0,00	0,00	7,01	0,00	7,01	0,006%
CLAPP'S FAVORITE	0,00	0,00	4,15	0,00	4,15	0,003%
<b>Total general</b>	<b>29.539,67</b>	<b>3.949,19</b>	<b>54.698,62</b>	<b>34.725,76</b>	<b>122.913,25</b>	<b>100%</b>



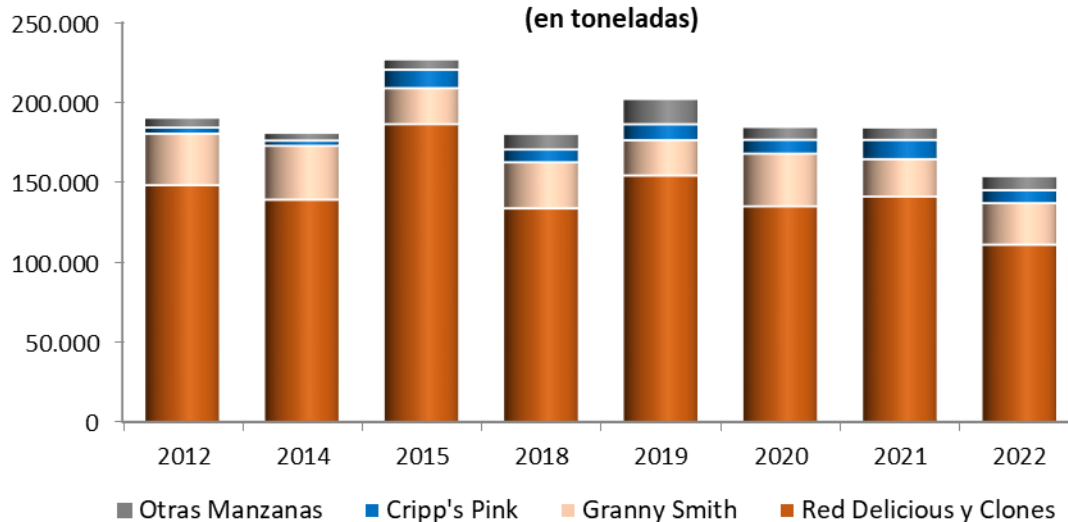
## MANZANAS

EXISTENCIA EN FRÍO POR VARIEDAD  
( EN TONELADAS )

Grupo Variedad	2012	2014	2015	2018	2019	2020	2021	2022
	<b>2012</b> (79%)*	<b>2014</b> (77%)*	<b>2015</b> (75%)*	<b>2018</b> (88%)*	<b>2019</b> (75%)*	<b>2020</b> (79%)*	<b>2020</b> (81%)*	<b>2022</b> (84%)*
Red Delicious y Clones	148.094	139.032	186.280	133.603	154.156	134.870	140.996	110.862
Granny Smith	32.232	33.719	22.486	28.811	22.035	32.980	23.386	25.989
Gala y Clones	3.085	2.221	3.155	792	4.298	962	1.017	1.431
Cripp's Pink	3.856	3.277	11.629	8.013	10.047	8.669	12.038	8.106
Otras Manzanas	655	821	1.042	7.859	8.147	5.497	4.448	5.467
Golden Delicious	711	267	481	188	1.437	418	324	878
Rome Beauty	521	608	723	187	298	412	263	272
Fuji/Nagafu	444	230	339	110	988	74	287	137
Braeburn	130	45	12	2	2	27	33	23
<b>Total</b>	<b>189.728</b>	<b>180.219</b>	<b>226.146</b>	<b>179.565</b>	<b>201.407</b>	<b>183.909</b>	<b>182.792</b>	<b>153.165</b>

\* Total de DDJJ informadas sobre el total de Frigoríficos.

Existencia en Frio de las Principales Variedades de Manzana  
Mes de Mayo  
(en toneladas)



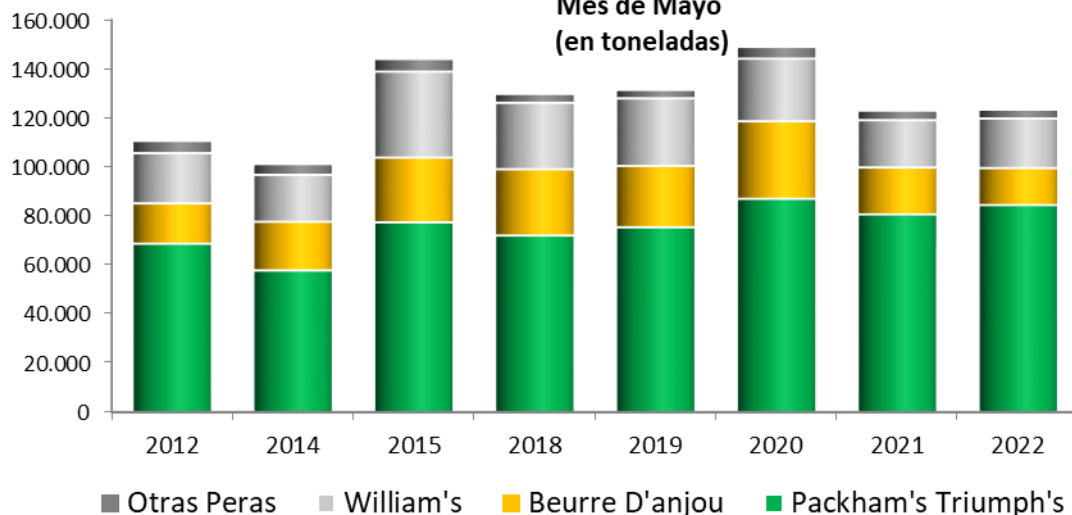


## PERAS

EXISTENCIA EN FRÍO POR VARIEDAD  
(EN TONELADAS)

Grupo Variedad	2012	2014	2015	2018	2019	2020	2021	2022
	2012	2014	2015	2018	2019	2020	2021	2022
	(79%)*	(77%)*	(75%)*	(88%)*	(75%)*	(79%)*	(81%)*	(84%)*
Packham's Triumph's	68.636	57.761	77.389	71.973	75.345	86.949	80.610	84.413
Beurre D'anjou	16.468	19.848	26.384	27.042	25.035	31.646	19.123	15.069
William's	20.473	19.146	35.048	27.110	27.554	25.530	19.312	20.214
Beurre Bosc	1.582	1.886	1.354	911	1.489	1.023	960	450
Winter Bartlett	263	314	272	853	337	715	24	251
Red Bartlet	972	646	1.403	420	239	857	1.307	871
Red Beurre D'anjou	753	595	873	445	505	669	311	413
Abate Fetel	774	510	757	420	94	127	527	738
Otras Peras	211	16	83	93	328	968	306	494
<b>Total general</b>	<b>110.132</b>	<b>100.720</b>	<b>143.562</b>	<b>129.266</b>	<b>130.925</b>	<b>148.483</b>	<b>122.480</b>	<b>122.913</b>

\* Total de DDJJ informadas sobre el total de Frigoríficos.

Existencia en Frio de las Principales Variedades de Pera  
Mes de Mayo  
(en toneladas)



## MANZANAS

EXISTENCIA EN FRÍO POR VARIEDAD SEGÚN CLASIFICACIÓN DE GUARDADO  
(EN TONELADAS )

Variedad	EMBALADO	GRANEL - DIRECTO DE CAMPO	GRANEL - PRE-CLASIFICADO	GRANEL - DESTINO INDUSTRIA	Total
RED DELICIOUS	3.327,69	104.860,17	2.078,44	595,79	110.862,09
GRANNY SMITH	1.065,27	22.866,60	2.055,12	2,20	25.989,19
CRIPPS PINK	3.005,87	4.812,42	288,16	0,00	8.106,45
OTRAS VAR.MANZ.	134,01	4.842,78	0,00	0,00	4.976,79
GALA	242,63	685,25	503,88	0,00	1.431,76
GOLDEN DELICIOUS	426,40	451,98	0,00	0,00	878,38
AUTUMN GREETING	117,29	241,99	0,00	0,00	359,29
ROME BEAUTY	22,80	248,73	0,00	0,00	271,53
FUJI/NAGAFU	136,89	0,00	0,00	0,00	136,89
ROHO 3615	0,00	57,67	0,00	0,00	57,67
ROSY GLOW A1	0,00	41,66	0,00	0,00	41,66
STARKRIMSON	21,83	0,00	8,32	0,00	30,15
BRAEBURN	3,31	19,81	0,00	0,00	23,12
GOLDEN HORNET	0,00	0,00	0,00	0,00	0,00
<b>Total general</b>	<b>8.503,99</b>	<b>139.129,06</b>	<b>4.933,92</b>	<b>597,99</b>	<b>153.164,97</b>



## PERAS

EXISTENCIA EN FRÍO POR VARIEDAD SEGÚN CLASIFICACIÓN DE GUARDADO  
( EN TONELADAS )

Variedad	EMBALADO	GRANEL - DIRECTO DE CAMPO	GRANEL - PRE-CLASIFICADO	GRANEL - DESTINO INDUSTRIA	Total
PACKHAM'S TRIUMPH	42.603,24	39.477,69	255,32	2.076,60	84.412,85
WILLIAMS	18.092,10	2.122,25	0,00	0,00	20.214,35
BEURRE D'ANJOU	14.629,06	440,37	0,00	0,00	15.069,43
RED BARTTLET	746,56	0,00	34,83	0,00	781,39
ABATE FETEL	515,70	222,53	0,00	0,00	738,23
BEURRE BOSCH	335,28	114,65	0,00	0,00	449,93
RED D'ANJOU	407,21	5,60	0,00	0,00	412,81
WINTER BARTLETT	251,34	0,00	0,00	0,00	251,34
GOLDEN R.BOSCH	46,26	165,90	0,00	0,00	212,17
RED SENSATION(*RB)	162,03	0,00	0,00	0,00	162,03
ROCHA	105,33	0,00	0,00	0,00	105,33
OTRAS VAR.DE PERA	38,00	0,00	0,00	0,00	38,00
WILLIAM'S ROSSE	33,24	0,00	0,00	0,00	33,24
FORELL	13,88	0,00	0,00	0,00	13,88
BEURRE GIFFARD	0,00	7,12	0,00	0,00	7,12
CONFERENCE	7,01	0,00	0,00	0,00	7,01
CLAPP'S FAVORITE	4,15	0,00	0,00	0,00	4,15
<b>Total general</b>	<b>77.990,38</b>	<b>42.556,11</b>	<b>290,15</b>	<b>2.076,60</b>	<b>122.913,25</b>



[www.rionegro.gov.ar](http://www.rionegro.gov.ar)

### Secretaría de Fruticultura de Río

Ruta Nacional 22 - Km 1200

Allen - Río Negro

CC N°: 128 (8328)

Teléfono/Fax: (0298) - 4453532 /4452439

E-Mail: [existenciafrio@fruticultura.gov.ar](mailto:existenciafrio@fruticultura.gov.ar)



**Fuente:** Secretaría de Fruticultura de Río Negro

**Procesamiento y análisis de datos:** Centro de Información y Estadística.