



# EXISTENCIA DE FRUTA EN FRÍO

**RN**  
RÍO NEGRO

BOLETIN ESTADISTICO

ABRIL 2022

Los datos suministrados para el informe de Existencia de Fruta en Frío, muestran la existencia de 363.189 toneladas de fruta en frío.

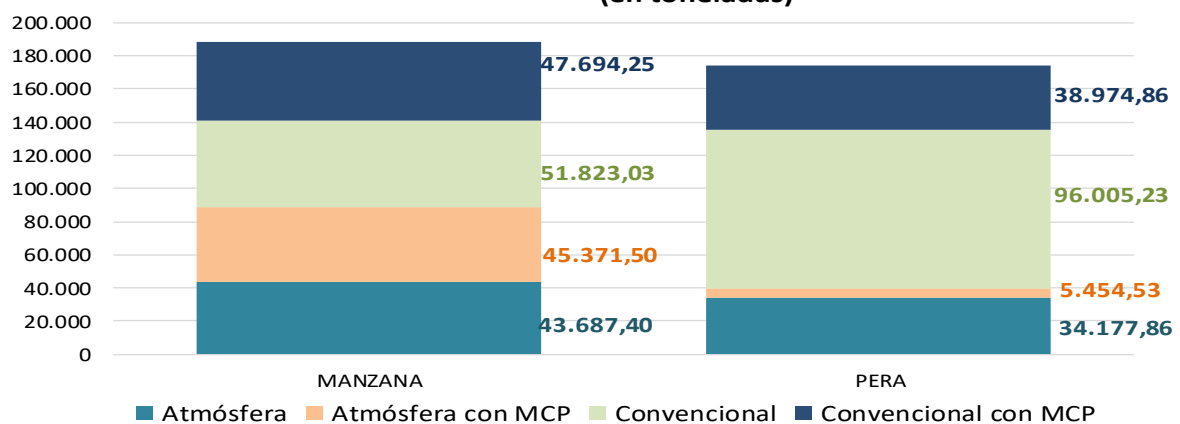
Del total de estas especies, el 52% corresponde a manzana y el restante 48% a pera.

“Abril de 2022 se presenta en base a las Declaraciones Juradas de 154 Frigoríficos sobre un total de 184 (84%)”

## STOCK EN FRÍO SEGUN TIPO DE CONSERVACIÓN Y ESPECIE (en toneladas)

| Tipo de Conservación | MANZANA           | PERA              | Total             |
|----------------------|-------------------|-------------------|-------------------|
| Atmósfera            | 43.687,40         | 34.177,86         | 77.865,26         |
| Atmósfera con MCP    | 45.371,50         | 5.454,53          | 50.826,03         |
| Convencional         | 51.823,03         | 96.005,23         | 147.828,26        |
| Convencional con MCP | 47.694,25         | 38.974,86         | 86.669,11         |
| <b>Total</b>         | <b>188.576,18</b> | <b>174.612,48</b> | <b>363.188,66</b> |

Existencia en Frío de Manzana y Pera según tipo de conservación (en toneladas)





## MANZANAS

EXISTENCIA EN FRÍO POR VARIEDAD Y TIPO DE CONSERVACIÓN  
(EN TONELADAS)

| VARIEDAD             | TIPO DE CONSERVACION |                            |                        |                                | TOTAL             | Part. s/<br>Total |
|----------------------|----------------------|----------------------------|------------------------|--------------------------------|-------------------|-------------------|
|                      | Atm. Controlada      | Atm. Controlada<br>con MCP | Atm. Convencio-<br>nal | Atm. Conven-<br>cional con MCP |                   |                   |
| RED DELICIOUS        | 30.644,48            | 37.920,60                  | 27.696,49              | 34.665,61                      | 130.927,18        | 69,4%             |
| GRANNY SMITH         | 5.789,44             | 4.663,87                   | 9.407,71               | 7.335,93                       | 27.196,95         | 14,4%             |
| CRIPPS PINK          | 2.676,13             | 2.397,96                   | 5.294,85               | 2.492,08                       | 12.861,02         | 6,8%              |
| OTRAS VAR. MANZ.     | 3.773,34             | 384,80                     | 5.984,74               | 24,72                          | 10.167,60         | 5,4%              |
| GALA                 | 702,97               | 0,00                       | 1.805,85               | 150,58                         | 2.659,40          | 1,4%              |
| GOLDEN DELICIOUS     | 0,00                 | 4,27                       | 323,41                 | 1.691,37                       | 2.019,06          | 1,1%              |
| AUTUMN GREETING      | 0,00                 | 0,00                       | 0,00                   | 877,83                         | 877,83            | 0,5%              |
| ROME BEAUTY          | 74,24                | 0,00                       | 316,09                 | 106,39                         | 496,72            | 0,3%              |
| FUJI/NAGAFU          | 0,00                 | 0,00                       | 322,72                 | 96,42                          | 419,14            | 0,2%              |
| ROHO 3615            | 0,00                 | 0,00                       | 266,56                 | 103,76                         | 370,32            | 0,2%              |
| ROSY GLOW A1         | 0,00                 | 0,00                       | 358,31                 | 0,00                           | 358,31            | 0,2%              |
| STARKRIMSON          | 26,81                | 0,00                       | 5,99                   | 149,55                         | 182,36            | 0,1%              |
| BRAEBURN             | 0,00                 | 0,00                       | 26,57                  | 0,00                           | 26,57             | 0,0%              |
| GOLDEN HORNET        | 0,00                 | 0,00                       | 13,74                  | 0,00                           | 13,74             | 0,0%              |
| <b>Total general</b> | <b>43.687,40</b>     | <b>45.371,50</b>           | <b>51.823,03</b>       | <b>47.694,25</b>               | <b>188.576,18</b> | <b>100%</b>       |



## PERAS

EXISTENCIA EN FRÍO POR VARIEDAD Y TIPO DE CONSERVACIÓN  
(EN TONELADAS)

| VARIEDAD             | TIPO DE CONSERVACION |                            |                        |                                   | TOTAL             | Part. s/<br>Total |
|----------------------|----------------------|----------------------------|------------------------|-----------------------------------|-------------------|-------------------|
|                      | Atm. Controlada      | Atm. Controlada<br>con MCP | Atm. Convencio-<br>nal | Atm. Conven-<br>cional con<br>MCP |                   |                   |
| PACKHAM'S TRIUMPH    | 27.356,77            | 1.341,00                   | 63.308,06              | 14.462,47                         | 106.468,30        | 61,0%             |
| WILLIAMS             | 4.670,97             | 3.225,90                   | 10.917,59              | 11.025,75                         | 29.840,20         | 17,1%             |
| BEURRE D'ANJOU       | 2.009,82             | 853,93                     | 13.801,75              | 11.995,45                         | 28.660,94         | 16,4%             |
| RED BARTTLET         | 0,00                 | 33,71                      | 2.444,89               | 329,60                            | 2.808,21          | 1,6%              |
| ABATE FETEL          | 0,00                 | 0,00                       | 1.044,39               | 841,02                            | 1.885,41          | 1,1%              |
| BEURRE BOSC          | 0,00                 | 0,00                       | 1.674,59               | 0,00                              | 1.674,59          | 1,0%              |
| RED D'ANJOU          | 116,55               | 0,00                       | 1.035,22               | 84,03                             | 1.235,80          | 0,71%             |
| WINTER BARTLETT      | 0,00                 | 0,00                       | 772,72                 | 13,95                             | 786,67            | 0,451%            |
| GOLDEN R. BOSC       | 0,00                 | 0,00                       | 456,08                 | 0,00                              | 456,08            | 0,261%            |
| RED SENSATION(*RB)   | 23,75                | 0,00                       | 38,01                  | 222,59                            | 284,35            | 0,163%            |
| ROCHA                | 0,00                 | 0,00                       | 176,13                 | 0,00                              | 176,13            | 0,101%            |
| OTRAS VAR.DE PERAS   | 0,00                 | 0,00                       | 139,35                 | 0,00                              | 139,35            | 0,080%            |
| WILLIAM'S ROSSE *WI  | 0,00                 | 0,00                       | 92,00                  | 0,00                              | 92,00             | 0,053%            |
| FORELL               | 0,00                 | 0,00                       | 54,44                  | 0,00                              | 54,44             | 0,031%            |
| BEURRE GIFFARD       | 0,00                 | 0,00                       | 42,29                  | 0,00                              | 42,29             | 0,024%            |
| CONFERENCE           | 0,00                 | 0,00                       | 7,01                   | 0,00                              | 7,01              | 0,004%            |
| CLAPP'S FAVORITE     | 0,00                 | 0,00                       | 0,72                   | 0,00                              | 0,72              | 0,000%            |
| <b>Total general</b> | <b>34.177,86</b>     | <b>5.454,53</b>            | <b>96.005,23</b>       | <b>38.974,86</b>                  | <b>174.612,48</b> | <b>100%</b>       |



## MANZANAS

EXISTENCIA EN FRÍO POR VARIEDAD  
( EN TONELADAS )

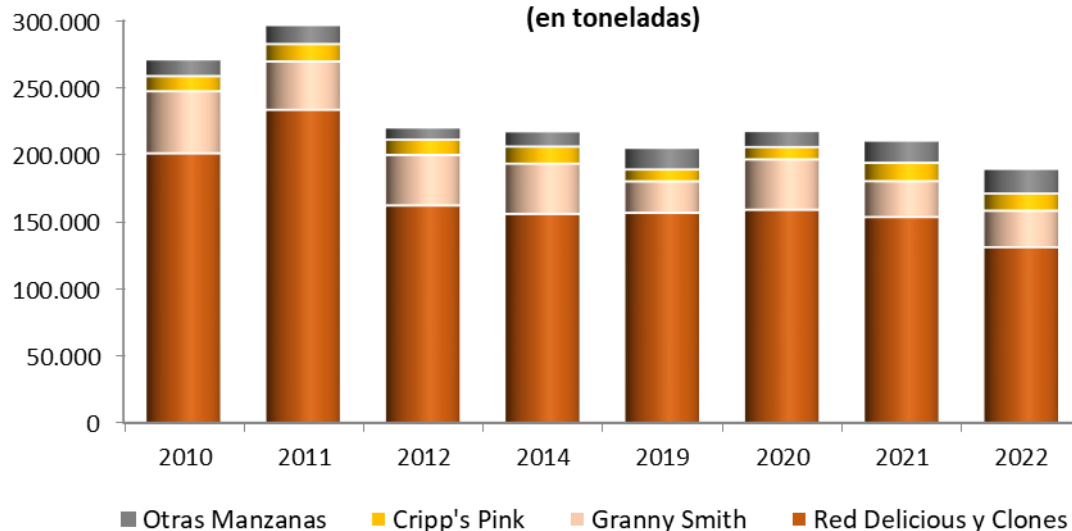
| Grupo Variedad        | 2010<br>(91%)*    | 2011<br>(81%)*    | 2012<br>(82%)*    | 2014<br>(77%)*    | 2019<br>(73%)*    | 2020<br>(80%)*    | 2021<br>(80%)*    | 2022<br>(84%)*    |
|-----------------------|-------------------|-------------------|-------------------|-------------------|-------------------|-------------------|-------------------|-------------------|
| Red Delicious y Clon. | 200.930,04        | 233.354,53        | 162.083,41        | 155.755,61        | 156.574,09        | 158.841,22        | 153.395           | 130.927           |
| Granny Smith          | 46.283,03         | 36.033,79         | 37.628,22         | 37.424,61         | 23.395,16         | 37.524,22         | 26.749            | 27.197            |
| Cripp's Pink          | 11.290,63         | 13.050,99         | 11.387,48         | 12.804,74         | 8.910,02          | 9.253,08          | 13.699            | 12.861            |
| Gala y Clones         | 5.977,88          | 6.520,16          | 4.528,84          | 7.760             | 4.687,52          | 2.591,58          | 1.643             | 2.659             |
| Golden Delicious      | 1.213,67          | 1.674,77          | 1.170,90          | 598,09            | 424,67            | 137,67            | 1.045             | 2.019             |
| Fuji                  | 916,48            | 1.307,12          | 579,73            | 529,22            | 252,05            | 73,73             | 415               | 419               |
| Rome Beauty           | 1.426,87          | 1.026,91          | 848,73            | 432,29            | 198,79            | 704,78            | 338               | 497               |
| Braeburn              | 640,71            | 336,33            | 189,13            | 161,55            | 77,28             | 33,28             | 54                | 27                |
| Otras Manzanas        | 1.549,44          | 2.441,84          | 990,51            | 1.084,62          | 9.649,93          | 7.613,86          | 12.204            | 11.970            |
| <b>Total</b>          | <b>270.228,74</b> | <b>295.746,44</b> | <b>219.406,94</b> | <b>216.550,68</b> | <b>204.169,50</b> | <b>216.773,42</b> | <b>209.540,91</b> | <b>188.576,18</b> |

\* Total de DDJJ informadas sobre el total de Frigoríficos.

### Existencia en Frio de las Principales Variedades de Manzana

Mes de Abril

(en toneladas)





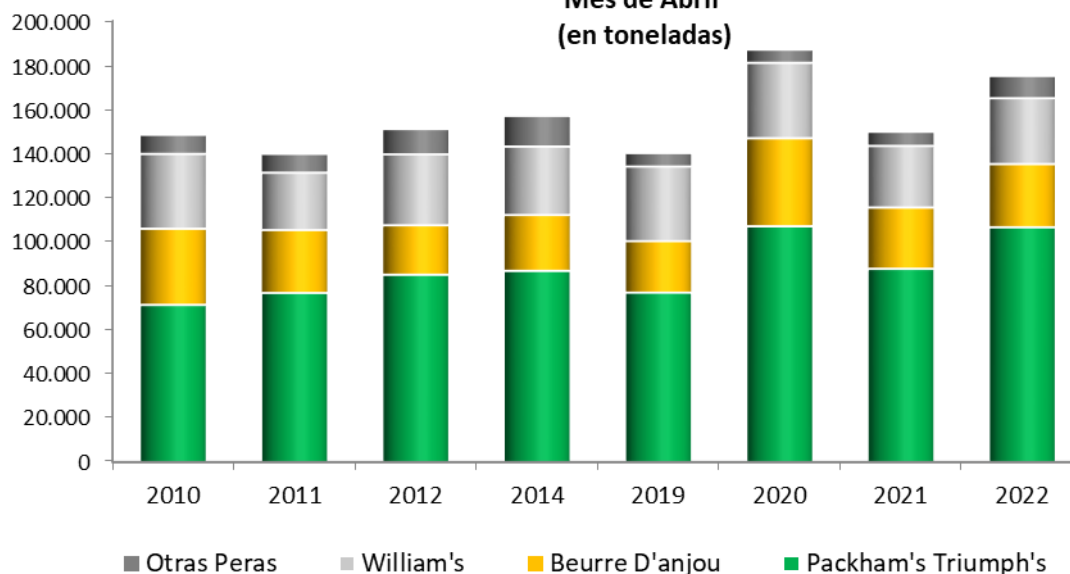
## PERAS

EXISTENCIA EN FRÍO POR VARIEDAD  
(EN TONELADAS)

| Grupo Variedad       | 2010<br>(91%)* | 2011<br>(81%)* | 2012<br>(82%)* | 2014<br>(77%)* | 2019<br>(73%)* | 2020<br>(80%)* | 2021<br>(80%)* | 2022<br>(84%)* |
|----------------------|----------------|----------------|----------------|----------------|----------------|----------------|----------------|----------------|
| Packham's Triumph's  | 71.283         | 76.682         | 84.922         | 86.671         | 76.814         | 106.900        | 87.614         | 106.468        |
| Beurre D'anjou       | 34.545         | 28.500         | 22.443         | 25.347         | 23.370         | 39.935         | 27.818         | 28.661         |
| William's            | 33.891         | 26.003         | 32.149         | 31.016         | 33.810         | 34.199         | 27.897         | 29.840         |
| Beurre Bosc          | 2.137          | 2.707          | 2.377          | 3.909          | 1.991          | 1.576          | 2.532          | 1.675          |
| Winter Bartlett      | 1.435          | 1.798          | 1.630          | 761            | 339            | 782            | 154            | 787            |
| Red Bartlet          | 1.705          | 1.146          | 2.113          | 1.163          | 653            | 823            | 494            | 2.808          |
| Red Beurre D'anjou   | 1.057          | 1.078          | 1.225          | 885            | 473            | 824            | 441            | 1.236          |
| Abate Fetel          | 1.593          | 1.030          | 3.524          | 2.365          | 1.132          | 646            | 1.818          | 1.885          |
| Otras Peras          | 242            | 287            | 167            | 4.333          | 1.025          | 853            | 483            | 1.252          |
| Asiaticas            | 22             |                |                |                |                | 5              |                |                |
| <b>Total general</b> | <b>147.909</b> | <b>139.230</b> | <b>150.551</b> | <b>156.451</b> | <b>139.606</b> | <b>186.544</b> | <b>149.251</b> | <b>174.612</b> |

\* Total de DDJJ informadas sobre el total de Frigoríficos.

## Existencia en Frio de las Principales Variedades de Pera

Mes de Abril  
(en toneladas)



## MANZANAS

EXISTENCIA EN FRÍO POR VARIEDAD SEGÚN CLASIFICACIÓN DE GUARDADO  
(EN TONELADAS )

| Variedad             | EMBALADO        | GRANEL - DIRECTO DE CAMPO | GRANEL - PRE-CLASIFICADO | GRANEL - DESTINO INDUSTRIA | Total             |
|----------------------|-----------------|---------------------------|--------------------------|----------------------------|-------------------|
| RED DELICIOUS        | 3.479,34        | 125.721,98                | 1.322,06                 | 403,80                     | 130.927,18        |
| GRANNY SMITH         | 1.211,49        | 25.594,88                 | 390,57                   | 0,00                       | 27.196,95         |
| CRIPPS PINK          | 3.152,11        | 9.323,63                  | 310,40                   | 74,88                      | 12.861,02         |
| OTRAS VAR.MANZ.      | 254,33          | 9.913,27                  | 0,00                     | 0,00                       | 10.167,60         |
| GALA                 | 475,38          | 2.184,01                  | 0,00                     | 0,00                       | 2.659,40          |
| GOLDEN DELICIOUS     | 152,88          | 1.250,58                  | 615,60                   | 0,00                       | 2.019,06          |
| AUTUMN GREETING      | 0,00            | 877,83                    | 0,00                     | 0,00                       | 877,83            |
| ROME BEAUTY          | 52,35           | 444,38                    | 0,00                     | 0,00                       | 496,72            |
| FUJI/NAGAFU          | 83,32           | 335,82                    | 0,00                     | 0,00                       | 419,14            |
| ROHO 3615            | 92,71           | 270,25                    | 7,36                     | 0,00                       | 370,32            |
| ROSY GLOW A1         | 0,00            | 358,31                    | 0,00                     | 0,00                       | 358,31            |
| STARKRIMSON          | 5,99            | 176,36                    | 0,00                     | 0,00                       | 182,36            |
| BRAEBURN             | 7,36            | 19,21                     | 0,00                     | 0,00                       | 26,57             |
| GOLDEN HORNET        | 0,00            | 13,74                     | 0,00                     | 0,00                       | 13,74             |
| <b>Total general</b> | <b>8.967,26</b> | <b>176.484,26</b>         | <b>2.645,99</b>          | <b>478,68</b>              | <b>188.576,18</b> |



## PERAS

EXISTENCIA EN FRÍO POR VARIEDAD SEGÚN CLASIFICACIÓN DE GUARDADO  
( EN TONELADAS )

| Variedad             | EMBALADO         | GRANEL - DIRECTO DE CAMPO | GRANEL - PRE-CLASIFICADO | GRANEL - DESTINO INDUSTRIA | Total             |
|----------------------|------------------|---------------------------|--------------------------|----------------------------|-------------------|
| PACKHAM'S TRIUMPH    | 32.544,57        | 72.646,74                 | 857,00                   | 420,00                     | 106.468,30        |
| WILLIAMS             | 26.619,23        | 3.215,47                  | 5,50                     | 0,00                       | 29.840,20         |
| BEURRE D'ANJOU       | 21.773,09        | 6.872,79                  | 0,00                     | 15,06                      | 28.660,94         |
| RED BARTTLET         | 1.349,20         | 1.459,00                  | 0,00                     | 0,00                       | 2.808,21          |
| ABATE FETEL          | 1.513,82         | 368,58                    | 0,00                     | 3,02                       | 1.885,41          |
| BEURRE BOSCH         | 1.470,85         | 168,91                    | 34,83                    | 0,00                       | 1.674,59          |
| RED D'ANJOU          | 679,20           | 556,59                    | 0,00                     | 0,00                       | 1.235,80          |
| WINTER BARTLETT      | 126,21           | 660,46                    | 0,00                     | 0,00                       | 786,67            |
| GOLDEN RUSSET BOSCH  | 431,79           | 24,29                     | 0,00                     | 0,00                       | 456,08            |
| RED SENSATION(*RB)   | 284,35           | 0,00                      | 0,00                     | 0,00                       | 284,35            |
| ROCHA                | 176,13           | 0,00                      | 0,00                     | 0,00                       | 176,13            |
| OTRAS VAR. DE PERA   | 34,64            | 3,64                      | 101,08                   | 0,00                       | 139,35            |
| WILLIAM'S ROSSE *WI  | 0,00             | 92,00                     | 0,00                     | 0,00                       | 92,00             |
| FORELL               | 0,50             | 53,94                     | 0,00                     | 0,00                       | 54,44             |
| BEURRE GIFFARD       | 0,38             | 41,91                     | 0,00                     | 0,00                       | 42,29             |
| CONFERENCE           | 7,01             | 0,00                      | 0,00                     | 0,00                       | 7,01              |
| CLAPP'S FAVORITE     | 0,72             | 0,00                      | 0,00                     | 0,00                       | 0,72              |
| <b>Total general</b> | <b>87.011,69</b> | <b>86.164,30</b>          | <b>998,41</b>            | <b>438,08</b>              | <b>174.612,48</b> |



[www.rionegro.gov.ar](http://www.rionegro.gov.ar)

### Secretaría de Fruticultura de Río

Ruta Nacional 22 - Km 1200

Allen - Río Negro

CC N°: 128 (8328)

Teléfono/Fax: (0298) - 4453532 /4452439

E-Mail: [existenciafrio@fruticultura.gov.ar](mailto:existenciafrio@fruticultura.gov.ar)



**Fuente:** Secretaría de Fruticultura de Río Negro

**Procesamiento y análisis de datos:** Centro de Información y Estadística.