



# EXISTENCIA DE FRUTA EN FRÍO



BOLETIN ESTADISTICO

JULIO 2021

Los datos suministrados para el informe de Existencia de Fruta en Frío, muestran la existencia de 230.293 toneladas de fruta en frío al 31/07/2021, un 16% menos que en mes anterior.

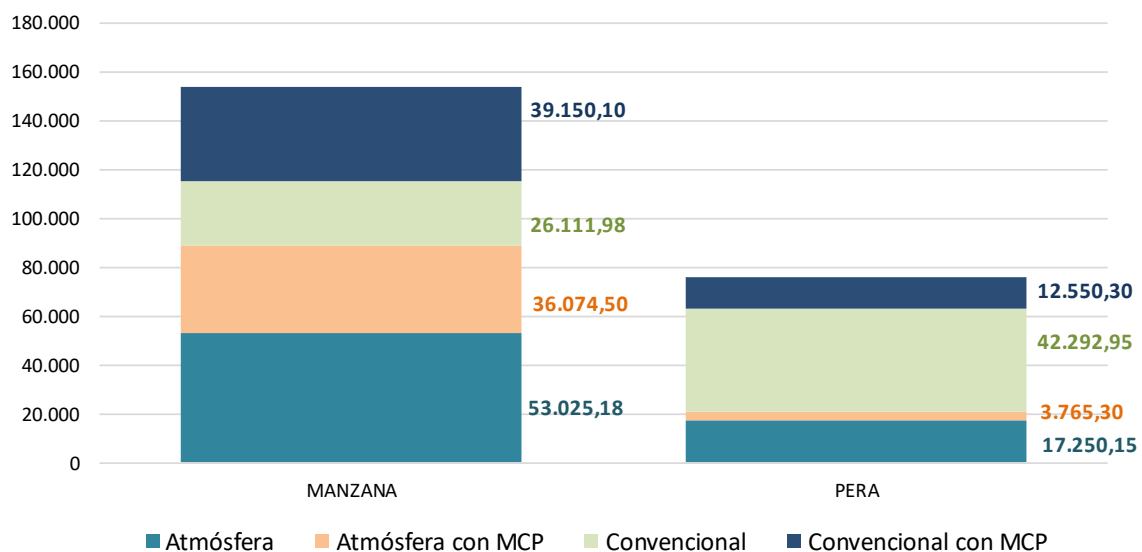
Del total de fruta, el 67% corresponde a manzana, el 32,9% a pera y el restante 0,1% a ciruela y uva de mesa.

“Julio de 2021 se presenta en base a las Declaraciones Juradas de 140 Frigoríficos sobre un total de 177 (79%)”

## STOCK EN FRÍO SEGUN TIPO DE CONSERVACIÓN Y ESPECIE (en toneladas)

Tipo de Conservación	MANZANA	PERA	Ciruela	Uva de Mesa	Total
Atmósfera	53.025,18	17.250,15			70.275,33
Atmósfera con MCP	36.074,50	3.765,30			39.839,80
Convencional	26.111,98	42.292,95	20,40	52,30	68.477,63
Convencional con MCP	39.150,10	12.550,30			51.700,40
<b>Total</b>	<b>154.361,76</b>	<b>75.858,70</b>	<b>20,40</b>	<b>52,30</b>	<b>230.293,15</b>

Existencia en Frío de Manzana y Pera según tipo de conservación (en toneladas)





## MANZANAS

EXISTENCIA EN FRÍO POR VARIEDAD Y TIPO DE CONSERVACIÓN  
(EN TONELADAS)

VARIEDAD	TIPO DE CONSERVACION				TOTAL	Part. s/ Total
	Atm. Controlada	Atm. Controlada con MCP	Atm. Convencional	Atm. Convencional con MCP		
RED DELICIOUS	40.295,66	26.631,86	17.938,77	33.875,21	118.741,49	76,9%
GRANNY SMITH	6.963,33	3.105,88	4.123,93	4.781,54	18.974,68	12,3%
OTRAS VAR. DE MANZANA	2.988,29	6.216,13	195,58		9.400,01	6,1%
CRIPPS PINK	2.559,73	25,34	2.234,44	209,40	5.028,92	3,3%
FUJI/NAGAFU			1.063,58		1.063,58	0,7%
GALA	212,95	0,53	97,31	47,85	358,63	0,2%
GOLDEN DELICIOUS			130,73	100,00	230,73	0,1%
ROME BEAUTY	5,22	58,23	83,21	68,66	215,32	0,1%
ROHO 3615			76,98	67,44	144,42	0,1%
RED ROME			90,04		90,04	0,1%
STARKRIMSON		30,02	42,43		72,45	0,05%
ROSY GLOW A1			33,97		33,97	0,02%
AUTUMN GREETING		6,52	0,00		6,52	0,004%
BRAEBURN			1,02		1,02	0,0007%
<b>Total general</b>	<b>53.025,18</b>	<b>36.074,50</b>	<b>26.111,98</b>	<b>39.150,10</b>	<b>154.361,76</b>	<b>100%</b>



## PERAS

EXISTENCIA EN FRÍO POR VARIEDAD Y TIPO DE CONSERVACIÓN  
(EN TONELADAS)

VARIEDAD	TIPO DE CONSERVACION				TOTAL	Part. s/Total
	Atm. Controlada	Atm. Controlada con MCP	Atm. Convencional	Atm. Convencional con MCP		
PACKHAM'S TRIUMPH	15.353,35	1.103,17	35.193,10	8.987,51	60.637,13	79,9%
BEURRE D'ANJOU	1.525,74	2.176,75	2.549,59	3.340,06	9.592,13	12,6%
WILLIAMS	349,96	481,24	3.030,73	218,11	4.080,04	5,4%
RED BARTLET		4,14	1.124,50		1.128,64	1,5%
RED D'ANJOU			163,37		163,37	0,2%
BEURRE BOSCH			108,12	4,62	112,74	0,1%
WINTER BARTLETT			92,06		92,06	0,1%
FORELL	20,05				20,05	0,0%
ABATE FETEL	1,05		18,71		19,76	0,03%
OTRAS			10,57		10,57	0,014%
GOLDEN RUSSET BOSCH			2,21		2,21	0,003%
<b>Total general</b>	<b>17.250,15</b>	<b>3.765,30</b>	<b>42.292,95</b>	<b>12.550,30</b>	<b>75.858,70</b>	<b>100%</b>



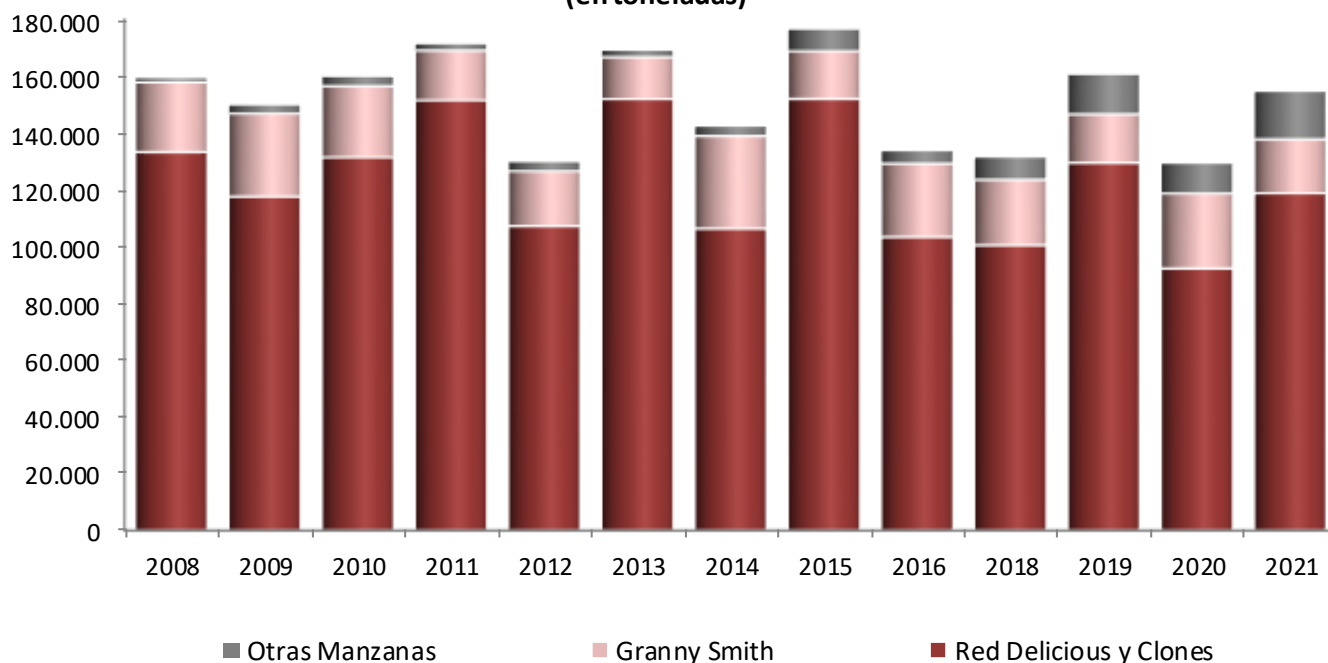
## MANZANAS

EXISTENCIA EN FRÍO POR VARIEDAD  
( EN TONELADAS )

Grupo Variedad	2008 (94%)*	2009 (84%)*	2010 (88%)*	2011 (81%)*	2012 (79%)*	2013 (82%)*	2014 (86%)*	2015 (76%)*	2016 (81%)*	2018 (92%)*	2019 (81%)*	2020 (79%)*	2021 (79%)*
Red Delicious y Clones	133.237	117.537	131.365	151.490	107.157	151.918	106.270	151.947	103.315	100.421	129.445	92.220	118.741
Granny Smith	24.600	29.270	25.101	17.506	19.369	14.726	32.623	16.804	25.849	23.065	17.110	26.455	18.975
Gala y Clones	219	315	370	483	1.172	738	855	1.072	368	788	398	121	359
Cripp's Pink	306	982	613	586	679	620	1.490	4.782	3.112	1.994	4.202	2.665	5.029
Golden Delicious	36	230	363	255	286	73	86	229	13	269	165	132	231
Rome Beauty	185	174	551	280	377	299	296	426	535	89	247	282	215
Fuji	276	338	416	137	429	171	127	148	45	4	35	49	1.064
Otras Manzanas	282	792	833	424	170	416	386	881	270	4.611	8.737	7.173	9.748
<b>Total</b>	<b>159.140</b>	<b>149.639</b>	<b>159.611</b>	<b>171.161</b>	<b>129.638</b>	<b>168.960</b>	<b>142.133</b>	<b>176.289</b>	<b>133.507</b>	<b>131.240</b>	<b>160.339</b>	<b>129.096</b>	<b>154.362</b>

\* Total de DDJJ informadas sobre el total de Frigoríficos.

Existencia en Frío de las Principales Variedades de Manzana  
Mes de Julio  
(en toneladas)



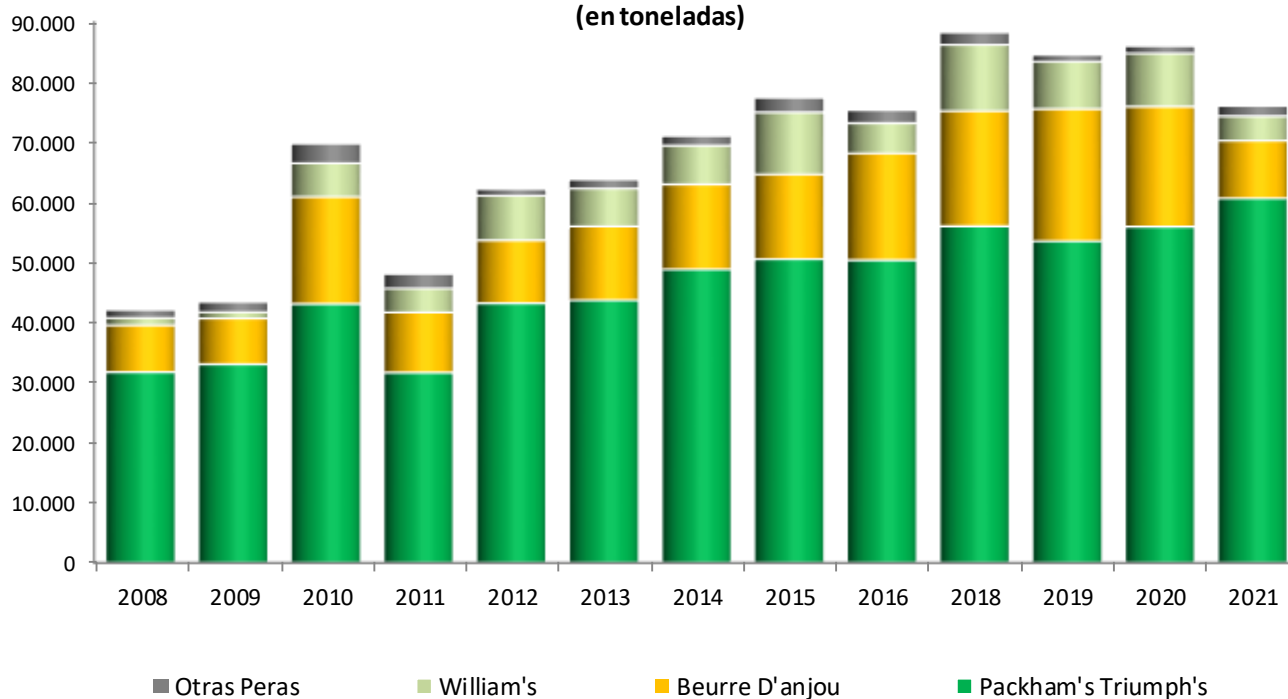


**PERAS**  
EXISTENCIA EN FRÍO POR VARIEDAD  
( EN TONELADAS )

Grupo Variedad	2008 (94%)*	2009 (84%)*	2010 (88%)*	2011 (81%)*	2012 (79%)*	2013 (82%)*	2014 (86%)*	2015 (76%)*	2016 (81%)*	2018 (92%)*	2019 (81%)*	2020 (79%)*	2021 (79%)*
Packham's Triumph's	31.734	33.043	43.066	31.649	43.185	43.691	48.824	50.527	50.360	56.008	53.513	55.929	60.637
Beurre D'anjou	7.764	7.622	17.817	10.006	10.475	12.289	14.154	14.089	17.776	19.166	22.001	19.984	9.592
William's	1.253	1.037	5.614	3.982	7.430	6.287	6.436	10.343	5.025	11.019	7.886	8.849	4.080
Otras Peras	5	26	33	965	34	259	14	15	79	209	166	123	33
Red Beurre D'anjou	395	540	1.000	435	284	346	347	521	313	289	225	263	163
Beurre Bosc	326	118	674	358	155	369	480	854	852	536	192	173	113
Winter Bartlett	345	350	510	281	125	226	206	205	424	298	206	241	92
Red Bartlet	109	308	366	115	188	89	171	375	127	495	108	223	1.129
Abate Fetel	7	205	510	82	127	48	226	288	210	49	39	33	20
<b>Total</b>	<b>41.937</b>	<b>43.250</b>	<b>69.591</b>	<b>47.873</b>	<b>62.003</b>	<b>63.604</b>	<b>70.858</b>	<b>77.218</b>	<b>75.165</b>	<b>88.070</b>	<b>84.337</b>	<b>85.817</b>	<b>75.859</b>

\* Total de DDJJ informadas sobre el total de Frigoríficos.

**Existencia en Frio de las Principales Variedades de Pera**  
**Mes de Julio**  
**(en toneladas)**





## MANZANAS

EXISTENCIA EN FRÍO POR VARIEDAD SEGÚN CLASIFICACIÓN DE GUARDADO  
( EN TONELADAS )

Variedad	EMBALADO	GRANEL - DIRECTO DE CAMPO	GRANEL - PRECLASIFICADO	GRANEL - DESTINO INDUSTRIA	Total general
RED DELICIOUS	4.249,85	110.567,40	2.301,14	1.623,11	118.741,49
GRANNY SMITH	740,53	17.769,74	459,78	4,62	18.974,68
OTRAS VAR. DE MANZANA	132,10	9.267,91			9.400,01
CRIPPS PINK	2.512,74	2.351,61		164,57	5.028,92
FUJI/NAGAFU	29,88	1.033,69			1.063,58
GALA	67,68	230,95	60,00		358,63
GOLDEN DELICIOUS	10,59	220,14			230,73
ROME BEAUTY	141,70	73,62			215,32
ROHO 3615	79,44	64,98			144,42
RED ROME		90,04			90,04
STARKRIMSON		72,45			72,45
ROSY GLOW A1		33,97			33,97
AUTUMN GREETING	6,52				6,52
BRAEBURN	1,02				1,02
<b>Total general</b>	<b>7.972,04</b>	<b>141.776,50</b>	<b>2.820,92</b>	<b>1.792,30</b>	<b>154.361,76</b>



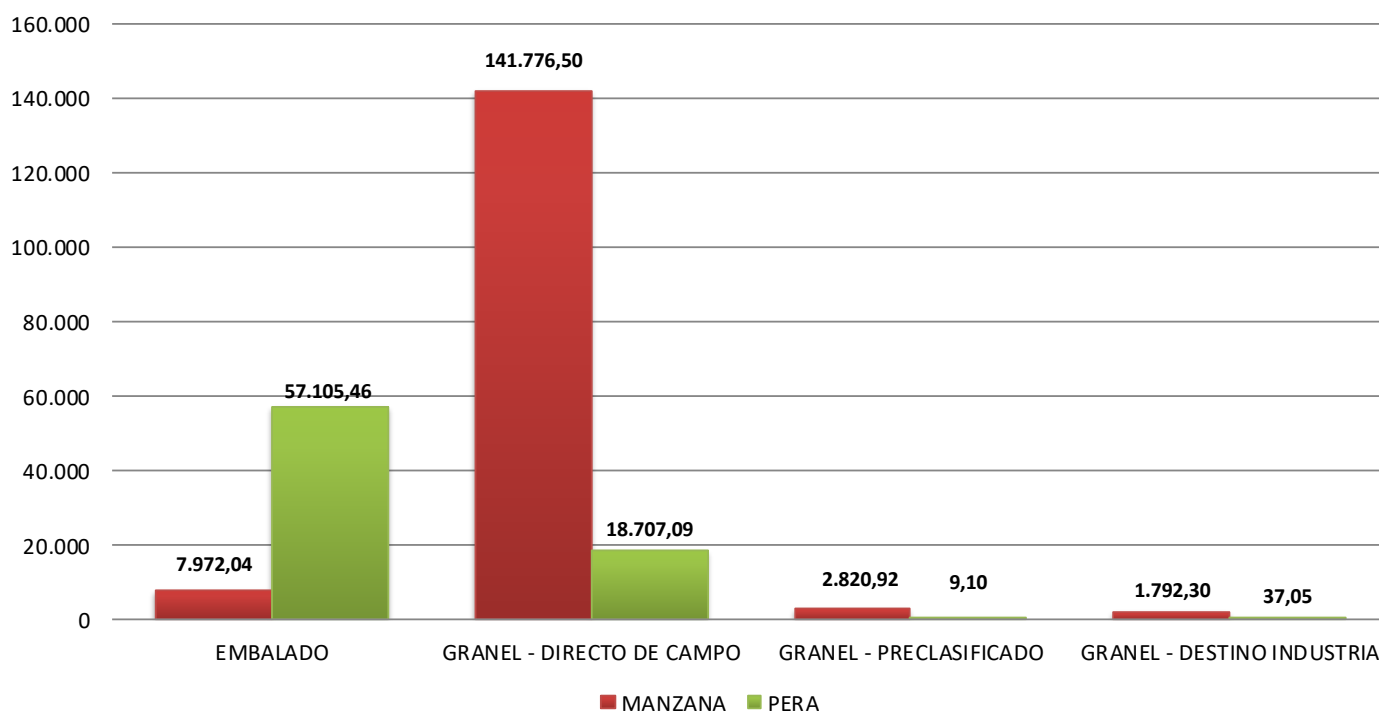
## PERAS

EXISTENCIA EN FRÍO POR VARIEDAD SEGÚN CLASIFICACIÓN DE GUARDADO  
( EN TONELADAS )

Variedad	EMBALADO	GRANEL - DIRECTO DE CAMPO	GRANEL - PRECLASIFICADO	GRANEL - DESTINO INDUSTRIA	Total
PACKHAM'S TRIUMPH	45.846,68	14.744,30	9,10	37,05	60.637,13
BEURRE D'ANJOU	9.150,29	441,85			9.592,13
WILLIAMS	1.725,02	2.355,02			4.080,04
RED BARTTLET	56,05	1.072,59			1.128,64
RED D'ANJOU	163,37				163,37
BEURRE BOSCH	112,74				112,74
WINTER BARTLETT	0,00	92,06			92,06
FORELL	20,05				20,05
ABATE FETEL	18,49	1,28			19,76
OTRAS	10,57				10,57
GOLDEN RUSSET BOSCH	2,21				2,21
<b>Total general</b>	<b>57.105,46</b>	<b>18.707,09</b>	<b>9,10</b>	<b>37,05</b>	<b>75.858,70</b>



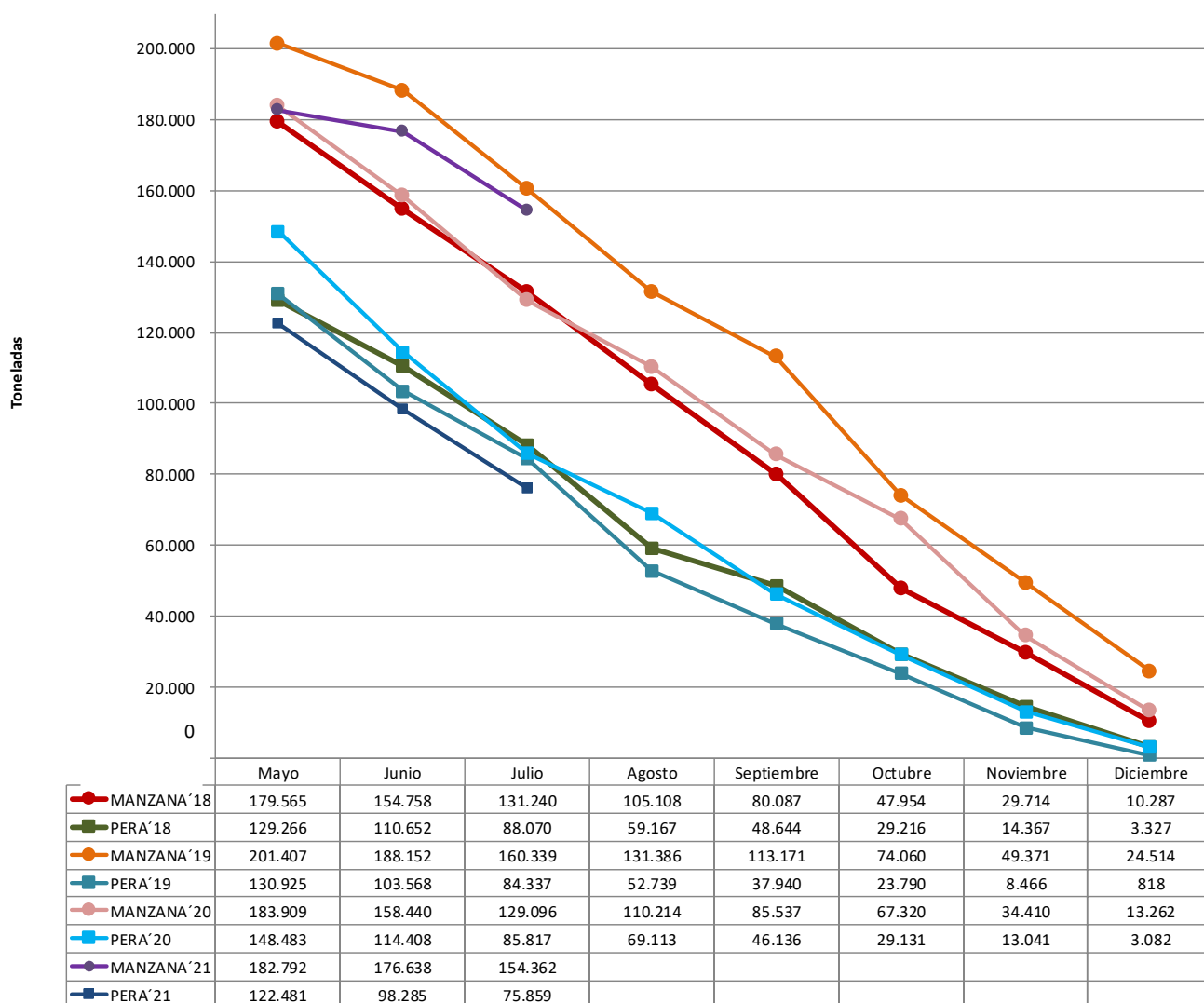
**Manzana y Pera según clasificación de guardado  
(en toneladas)**





### MANZANAS Y PERAS

EVOLUCIÓN DE LA EXISTENCIA EN FRÍO. AÑO 2018 Y 2021  
( EN TONELADAS )





[www.rionegro.gov.ar](http://www.rionegro.gov.ar)

### Secretaría de Fruticultura de Río

Ruta Nacional 22 - Km 1200

Allen - Río Negro

CC N°: 128 (8328)

Teléfono/Fax: (0298) - 4453532 /4452439

E-Mail: [existenciafrio@fruticultura.gov.ar](mailto:existenciafrio@fruticultura.gov.ar)



**Fuente:** Secretaría de Fruticultura de Río Negro

**Procesamiento y análisis de datos:** Centro de Información y Estadística.