



# EXISTENCIA DE FRUTA EN FRÍO

**RN**  
RÍO NEGRO

BOLETIN ESTADISTICO

JUNIO 2021

Los datos suministrados para el informe de Existencia de Fruta en Frío, muestran la existencia de 275.079,4 toneladas de fruta en frío al 30/06/2021.

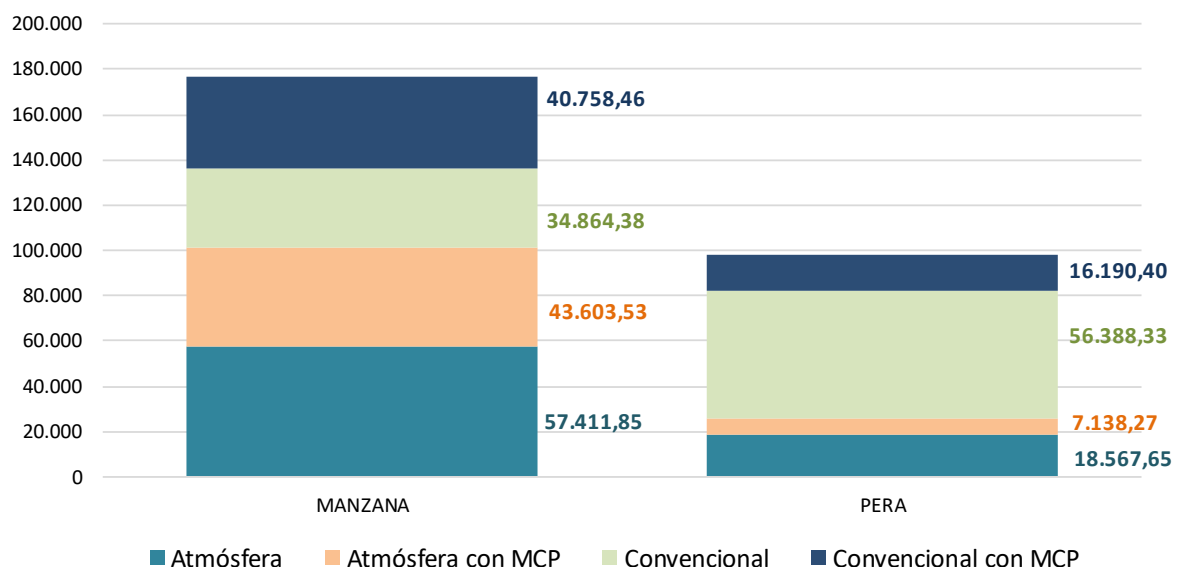
Del total de fruta, el 64,2%% corresponde a manzana, el 35,7% a pera y el restante 0,1% a ciruela y uva de mesa.

“Junio de 2021 se presenta en base a las Declaraciones Juradas de 145 Frigoríficos sobre un total de 177 (82%)”

## STOCK EN FRÍO SEGUN TIPO DE CONSERVACIÓN Y ESPECIE (en toneladas)

Tipo de Conservación	MANZANA	PERA	Ciruela	Uva de Mesa	Total
Atmósfera	57.411,85	18.567,65			75.979,50
Atmósfera con MCP	43.603,53	7.138,27			50.741,80
Convencional	34.864,38	56.388,33	33,63	122,90	91.409,24
Convencional con MCP	40.758,46	16.190,40			56.948,86
<b>Total</b>	<b>176.638,22</b>	<b>98.284,66</b>	<b>33,63</b>	<b>122,90</b>	<b>275.079,40</b>

## Existencia en Frío de Manzana y Pera según tipo de conservación (en toneladas)





## MANZANAS

EXISTENCIA EN FRÍO POR VARIEDAD Y TIPO DE CONSERVACIÓN  
(EN TONELADAS)

VARIEDAD	TIPO DE CONSERVACION				TOTAL	Part. s/Total
	Atm. Controlada	Atm. Controlada con MCP	Atm. Convencional	Atm. Convencional con MCP		
RED DELICIOUS	42.481,54	39.651,21	24.172,95	34.924,37	141.230,07	80,0%
GRANNY SMITH	8.511,45	2.951,43	6.260,27	4.659,57	22.382,71	12,7%
CRIPPS PINK	3.078,85		3.310,96	777,77	7.167,58	4,1%
OTRAS VAR. DE MANZANA	2.989,45	777,60	321,59		4.088,64	2,3%
GALA	277,75		191,72	44,92	514,39	0,3%
ROME BEAUTY	72,80	115,57	50,63	84,83	323,82	0,2%
GOLDEN DELICIOUS			42,27	239,66	281,93	0,2%
FUJI/NAGAFU			200,61	1,50	202,11	0,1%
STARKRIMSON		107,73	42,43		150,16	0,1%
ROHO 3615			144,55		144,55	0,1%
RED ROME			77,14	25,84	102,98	0,1%
ROSY GLOW A1			33,97		33,97	0,02%
AUTUMN GREETING			14,88		14,88	0,01%
BRAEBURN			0,42		0,42	0,0002%
<b>Total general</b>	<b>57.411,85</b>	<b>43.603,53</b>	<b>34.864,38</b>	<b>40.758,46</b>	<b>176.638,22</b>	<b>100%</b>



## PERAS

### EXISTENCIA EN FRÍO POR VARIEDAD Y TIPO DE CONSERVACIÓN (EN TONELADAS)

VARIEDAD	TIPO DE CONSERVACION				TOTAL	Part. s/Total
	Atm. Controlada	Atm. Controlada con MCP	Atm. Convencional	Atm. Convencional con MCP		
PACKHAM'S TRIUMPH	15.978,56	1.767,58	44.458,87	10.048,79	72.253,79	73,5%
BEURRE D'ANJOU	1.855,64	1.221,80	5.182,75	5.389,63	13.649,81	13,9%
WILLIAMS	727,40	3.991,78	4.942,79	713,92	10.375,90	10,6%
RED BARTTLET	2,42	112,00	1.172,96	13,56	1.300,94	1,3%
RED D'ANJOU		45,12	216,39	0,00	261,51	0,3%
BEURRE BOSCH			245,94	11,07	257,01	0,3%
GOLDEN RUSSET BOSCH			86,92		86,92	0,1%
ABATE FETEL			69,53	5,08	74,60	0,1%
WINTER BARTLETT			10,57	8,36	18,93	0,02%
RED SENSATION(*RB)					3,64	0,004%
CONFERENCE			1,18		1,18	0,001%
FORELL			0,43		0,43	0,0004%
<b>Total general</b>	<b>18.564,01</b>	<b>7.138,27</b>	<b>56.388,33</b>	<b>16.190,40</b>	<b>98.284,66</b>	<b>100%</b>



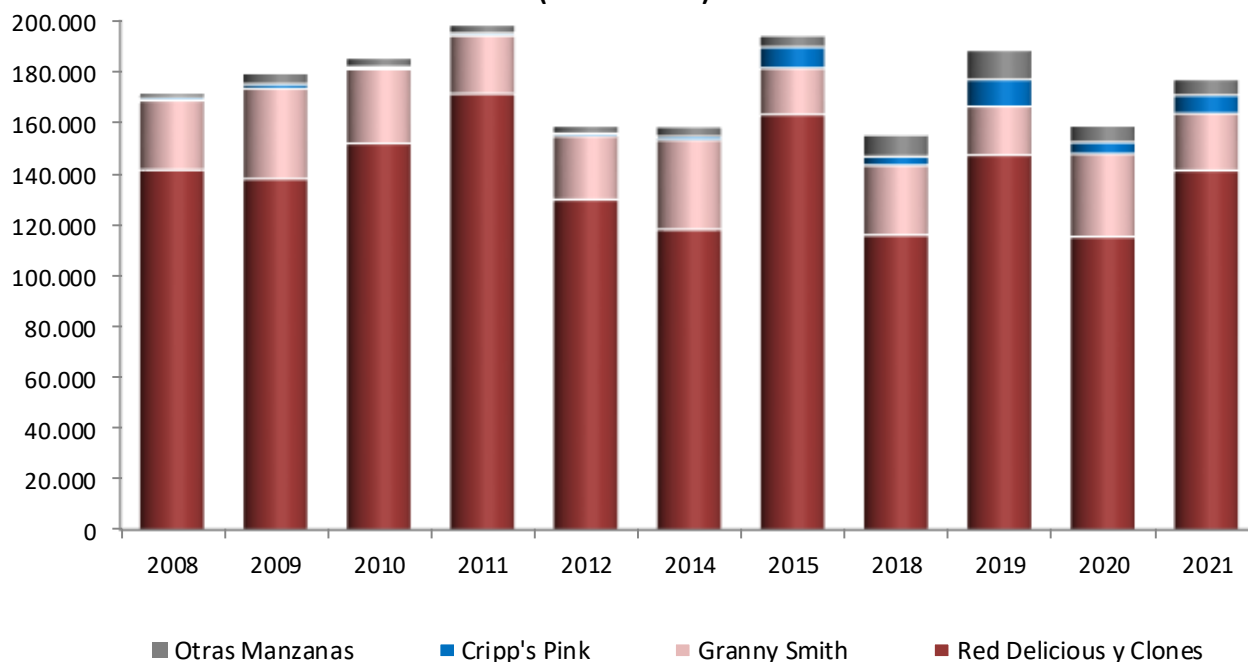
## MANZANAS

EXISTENCIA EN FRÍO POR VARIEDAD  
( EN TONELADAS )

Grupo Variedad	2008 (96%)*	2009 (85%)*	2010 (86%)*	2011 (86%)*	2012 (83%)*	2014 (80%)*	2015 (75%)*	2018 (93%)*	2019 (80%)*	2020 (80%)*	2021 (82%)*
Red Delicious y Clones	141.439,74	137.955,76	151.865,11	171.343,67	129.758,15	118.031,09	163.258,60	115.823,50	147.317,75	115.141,39	141.230,07
Granny Smith	27.234,71	35.426,14	29.198,83	22.863,61	24.974,87	35.211,69	18.207,51	27.394,19	19.094,99	32.636,81	22.382,71
Gala y Clones	427,78	895,05	698,29	1.283,88	1.295,21	1.647,08	1.804,25	391,31	3.895,66	415,38	514,39
Cripp's Pink	1.074,62	1.745,30	886,67	929,71	1.086,15	1.298,30	8.250,63	3.445,33	10.571,01	4.520,61	7.167,58
Otras Manzanas	425,81	1.148,67	931,39	732,65	397,89	582,40	1.290,21	7.387,45	6.559,12	4.334,14	4.432,62
Rome Beauty	277,49	309,80	774,35	382,94	340,94	472,28	593,40	198,16	268,21	469,85	323,82
Golden Delicious	48,53	1.146,72	322,90	299,16	210,89	674,89	304,72	94,39	308,36	157,76	281,93
Fuji	352,76	449,11	427,74	280,70	254,22	138,14	190,02	23,47	136,62	58,54	202,11
Red Rome										705,59	102,98
<b>Total</b>	<b>171.281,44</b>	<b>179.076,55</b>	<b>185.105,29</b>	<b>198.116,32</b>	<b>158.318,33</b>	<b>158.055,87</b>	<b>193.899,34</b>	<b>154.757,80</b>	<b>188.151,71</b>	<b>158.440,07</b>	<b>176.638,22</b>

\* Total de DDJJ informadas sobre el total de Frigoríficos.

Existencia en Frío de las Principales Variedades de Manzana  
Mes de Junio  
(en toneladas)





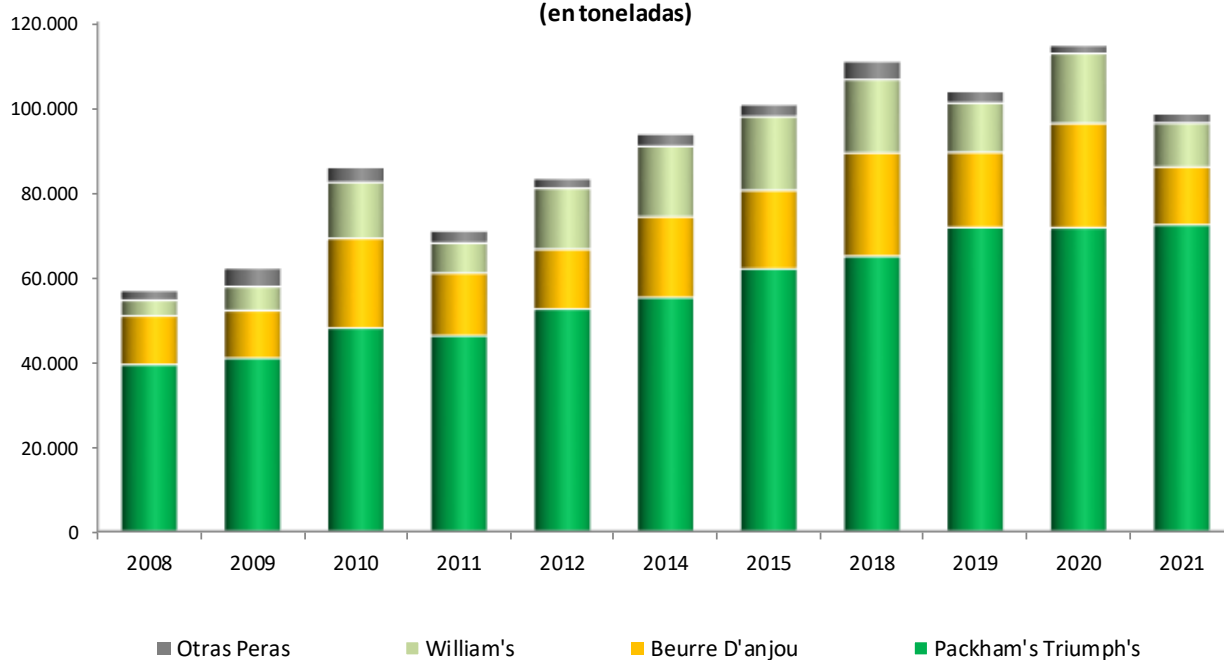
## PERAS

### EXISTENCIA EN FRÍO POR VARIEDAD (EN TONELADAS)

Grupo Variedad	2008 (96%)*	2009 (85%)*	2010 (86%)*	2011 (86%)*	2012 (83%)*	2014 (80%)*	2015 (75%)*	2018 (93%)*	2019 (80%)*	2020 (80%)*	2021 (82%)*
Packham's Triumph's	39.308,57	40.818,04	47.928,52	46.096,49	52.400,71	55.114,73	61.896,22	64.863,00	71.623,02	71.581,76	72.253,79
Beurre D'anjou	11.468,96	11.221,91	21.160,85	14.776,76	14.087,18	19.026,51	18.484,16	24.366,16	17.718,10	24.595,82	13.649,81
William's	3.697,63	5.637,14	13.184,02	7.089,92	14.413,61	16.636,42	17.399,31	17.298,07	11.661,09	16.512,56	10.375,90
Beurre Bosc	689,09	552,16	790,63	1.014,12	324,76	705,09	856,60	2.517,13	1.085,44	286,60	257,01
Red Beurre D'anjou	590,64	598,75	852,10	708,73	474,42	370,76	699,18	354,19	227,08	334,96	261,51
Winter Bartlett	486,08	380,19	574,44	493,45	261,38	297,21	172,91	335,00	276,34	473,33	18,93
Red Bartlett	214,85	912,93	557,63	206,71	462,46	604,23	580,41	519,86	192,46	291,01	1.300,94
Abate Fetel	24,93	445,95	545,29	157,10	220,20	613,38	368,04	277,19	141,26	60,34	74,60
Otras Peras	73,06	33,46	47,65	58,41	325,01	71,72	15,72	121,40	643,60	271,70	92,17
Asiaticas		1.263,96	17,16		35,48	30,26					
<b>Total general</b>	<b>56.553,80</b>	<b>61.864,49</b>	<b>85.658,28</b>	<b>70.601,69</b>	<b>83.005,22</b>	<b>93.470,30</b>	<b>100.472,54</b>	<b>110.651,98</b>	<b>103.568,39</b>	<b>114.408,07</b>	<b>98.284,66</b>

\* Total de DDJJ informadas sobre el total de Frigoríficos.

Existencia en Frio de las Principales Variedades de Pera  
Mes de Junio  
(en toneladas)





## MANZANAS

EXISTENCIA EN FRÍO POR VARIEDAD SEGÚN CLASIFICACIÓN DE GUARDADO  
(EN TONELADAS )

Variedad	EMBALADO	GRANEL - DIRECTO DE CAMPO	GRANEL - PRECLASIFICADO	GRANEL - DESTINO INDUSTRIA	Total general
RED DELICIOUS	8.084,12	130.494,37	2.637,54	14,04	141.230,07
GRANNY SMITH	1.549,07	20.472,88	357,68	3,08	22.382,71
CRIPPS PINK	2.972,91	4.119,48	75,20		7.167,58
OTRAS VAR. DE MANZANA	161,60	3.927,04			4.088,64
GALA	125,15	319,24	70,00		514,39
ROME BEAUTY	128,11	195,72			323,82
GOLDEN DELICIOUS	64,88	217,05			281,93
FUJI/NAGAFU	131,42	70,69			202,11
STARKRIMSON	77,73	72,43			150,16
ROHO 3615	79,57	64,98			144,55
RED ROME		102,98			102,98
ROSY GLOW A1		33,97			33,97
AUTUMN GREETING	14,88				14,88
BRAEBURN	0,42				0,42
<b>Total general</b>	<b>13.389,85</b>	<b>160.090,83</b>	<b>3.140,42</b>	<b>17,12</b>	<b>176.638,22</b>



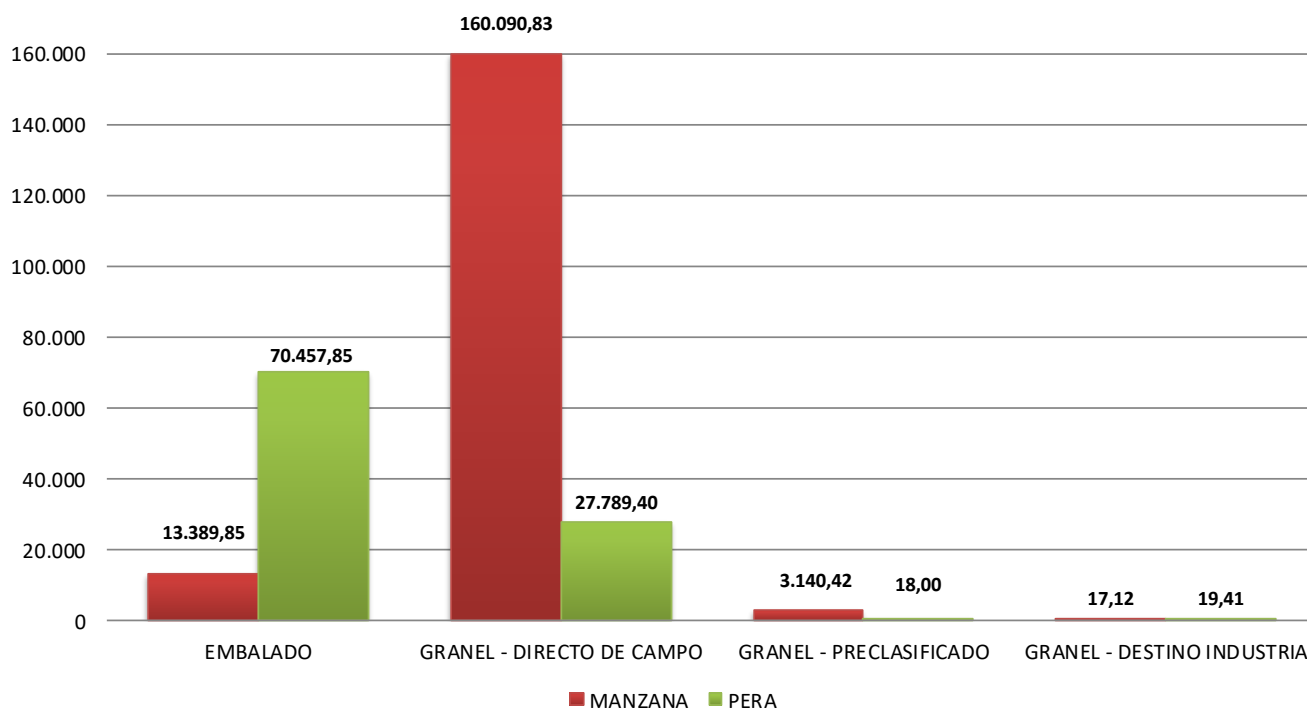
## PERAS

EXISTENCIA EN FRÍO POR VARIEDAD SEGÚN CLASIFICACIÓN DE GUARDADO  
( EN TONELADAS )

Variedad	EMBALADO	GRANEL - DIRECTO DE CAMPO	GRANEL - PRECLASIFICADO	GRANEL - DESTINO INDUSTRIA	Total
PACKHAM'S TRIUMPH	48.583,83	23.648,13	18,00	3,83	72.253,79
BEURRE D'ANJOU	13.133,27	514,67		1,87	13.649,81
WILLIAMS	7.884,87	2.484,87		6,16	10.375,90
RED BARTTLET	208,99	1.091,95			1.300,94
RED D'ANJOU	261,51	0,00			261,51
BEURRE BOSCH	215,96	41,05			257,01
GOLDEN RUSSET BOSCH	86,92				86,92
ABATE FETEL	66,68	0,37		7,55	74,60
WINTER BARTLETT	10,57	8,36			18,93
RED SENSATION(*RB)	3,64				3,64
CONFERENCE	1,18				1,18
FORELL	0,43				0,43
<b>Total general</b>	<b>70.457,85</b>	<b>27.789,40</b>	<b>18,00</b>	<b>19,41</b>	<b>98.284,66</b>



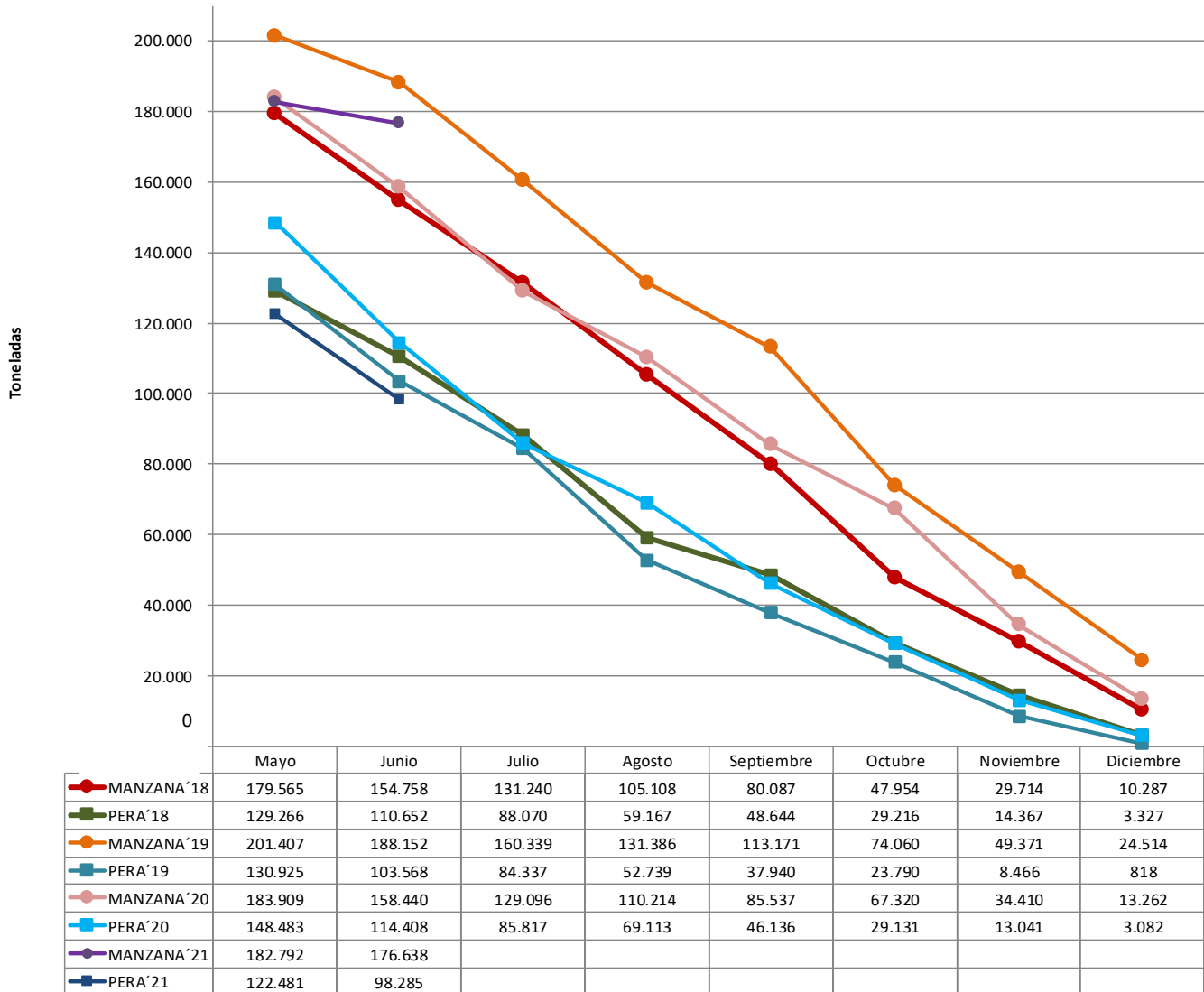
**Manzana y Pera según clasificación de guardado  
(en toneladas)**





### MANZANAS Y PERAS

EVOLUCIÓN DE LA EXISTENCIA EN FRÍO. AÑO 2018 Y 2021  
( EN TONELADAS )





[www.rionegro.gov.ar](http://www.rionegro.gov.ar)

## Secretaría de Fruticultura de Río

Ruta Nacional 22 - Km 1200

Allen - Río Negro

CC N°: 128 (8328)

Teléfono/Fax: (0298) - 4453532 /4452439

E-Mail: [existenciafrio@fruticultura.gov.ar](mailto:existenciafrio@fruticultura.gov.ar)



**Fuente:** Secretaría de Fruticultura de Río Negro

**Procesamiento y análisis de datos:** Centro de Información y Estadística.