

EXISTENCIA DE FRUTA EN FRÍO

Boletín Estadístico

OCTUBRE 2020

Los datos suministrados para el informe de Existencia de Fruta en Frío, muestran la existencia de 96.451 toneladas de fruta en frío al 31/10/2020. Un 27% menos que el mes anterior.

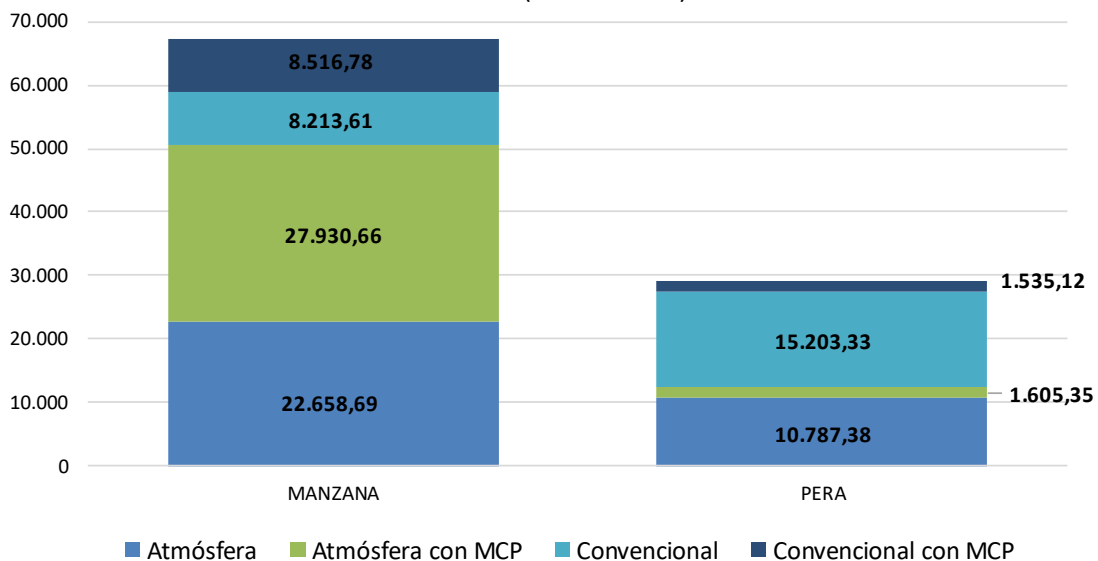
Del total de fruta, el 70% corresponde a manzana y el 30% a pera.

“Octubre de 2020 se presenta en base a las Declaraciones Juradas de 144 Frigoríficos sobre un total de 186 (77%)”

STOCK EN FRÍO SEGUN TIPO DE CONSERVACIÓN Y ESPECIE (en toneladas)

Tipo de Conservación	MANZANA	PERA	Total
Atmósfera	22.658,69	10.787,38	33.446,07
Atmósfera con MCP	27.930,66	1.605,35	29.536,02
Convencional	8.213,61	15.203,33	23.416,94
Convencional con MCP	8.516,78	1.535,12	10.051,90
Total	67.319,74	29.131,19	96.450,9

Existencia en Frío de Manzana y Pera según tipo de conservación (en toneladas)



EXISTENCIA DE FRUTA EN FRÍO - OCTUBRE 2020



MANZANAS

EXISTENCIA EN FRÍO POR VARIEDAD Y TIPO DE CONSERVACIÓN
(EN TONELADAS)

VARIEDAD	TIPO DE CONSERVACION				TOTAL	Part. s/Total
	Atm. Controlada	Atm. Controlada con MCP	Atm. Convencional	Atm. Convencional con MCP		
RED DELICIOUS	16.806,98	24.116,58	5.205,82	6.237,32	52.366,70	77,8%
GRANNY SMITH	4.373,01	2.980,93	2.624,34	2.279,46	12.257,74	18,2%
OTRAS VARIEDADES DE MANZANA	1.476,07	832,59	26,66		2.335,31	3,5%
CRIPPS PINK	0,00		293,68		293,68	0,4%
STARKRIMSON	1,14	0,57	44,49		46,20	0,1%
GOLDEN DELICIOUS			10,20		10,20	0,02%
GALA			8,42		8,42	0,01%
ROME BEAUTY	1,48				1,48	0,002%
Total general	22.658,69	27.930,66	8.213,61	8.516,78	67.319,74	100%



PERAS

EXISTENCIA EN FRÍO POR VARIEDAD Y TIPO DE CONSERVACIÓN
(EN TONELADAS)

VARIEDAD	TIPO DE CONSERVACION				TOTAL	Part. s/Total
	Atm. Controlada	Atm. Controlada con MCP	Atm. Convencional	Atm. Convencional con MCP		
PACKHAM'S TRIUMPH	8.276,25	924,98	11.143,97	305,22	20.650,42	70,9%
BEURRE D'ANJOU	2.509,55	647,13	3.288,64	1.150,00	7.595,31	26,1%
WILLIAMS	1,58	0,00	622,81		624,40	2,1%
RED D'ANJOU		33,25	80,14		113,38	0,4%
RED BARTLET				79,90	79,90	0,3%
WINTER BARTLETT			27,55		27,55	0,1%
BEURRE BOSC			24,27		24,27	0,1%
GOLDEN RUSSET BOSC			8,33		8,33	0,03%
ABATE FETEL			6,61		6,61	0,02%
CLAPP'S FAVORITE			1,01		1,01	0,003%
Total general	10.787,38	1.605,35	15.203,33	1.535,12	29.131,19	100%



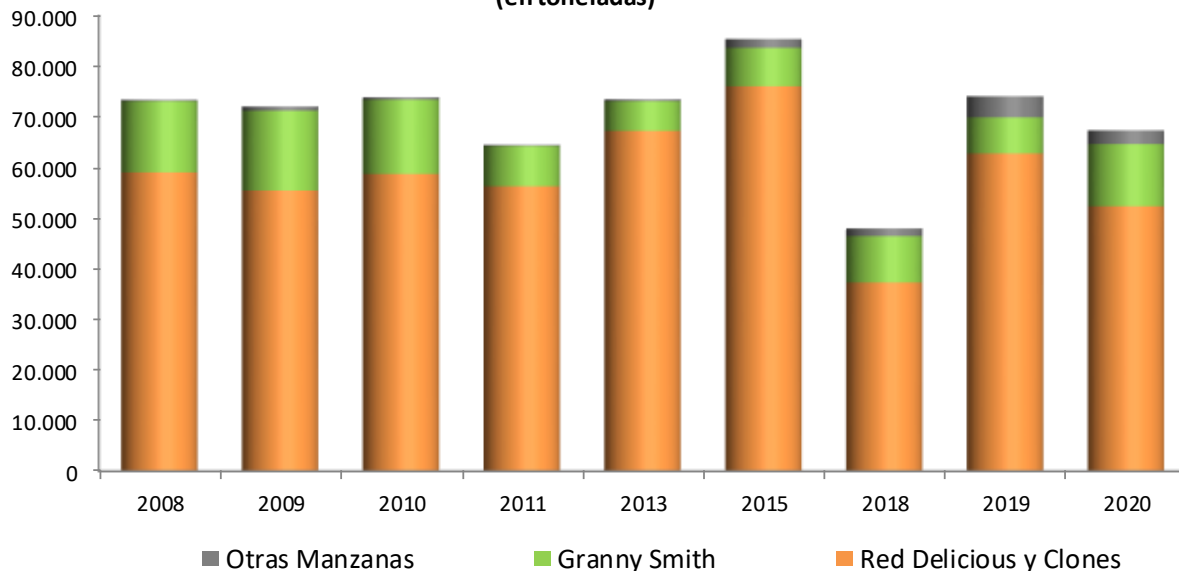
MANZANAS

EXISTENCIA EN FRÍO POR VARIEDAD
(EN TONELADAS)

Grupo Variedad	2008 (96%)*	2009 (83%)*	2010 (84%)*	2011 (82%)*	2013 (80%)*	2015 (67%)*	2018 (%88)*	2019 (82%)*	2020 (77%)*
Red Delicious y Clones	59.054,18	55.443,63	58.741,58	56.299,43	67.246,15	76.064,82	37.281,38	62.782,91	52.366,70
Granny Smith	14.029,61	15.778,15	14.678,66	7.923,07	5.857,53	7.583,83	9.160,50	7.128,97	12.257,74
Gala y Clones	14,08	65,38	101,70	82,51	1,95	192,65	10,14	50,58	8,42
Cripp's Pink	76,81	250,07	114,04	63,53	193,78	1.112,48	19,49	1.020,35	293,68
Rome Beauty	69,63	69,16	46,45	44,68	34,83	54,37		42,59	1,48
Fuji	24,41	120,70	22,19	19,14	59,02			17,22	
Otras Manzanas	77,60	302,15	24,42	13,10	64,83	357,55	1.462,78	2.986,10	2.381,51
Golden Delicious	9,56	13,34	79,85	0,76	11,28	24,86	19,70	28,74	10,20
Braeburn	0,56	4,54	36,40					2,82	
Total	73.356,44	72.047,11	73.845,28	64.446,21	73.469,36	85.390,57	47.954,00	74.060,28	67.319,74

* Total de DDJJ informadas sobre el total de Frigoríficos.

Existencia en Frio de las Principales Variedades de Manzana
Mes de OCTUBRE
(en toneladas)



EXISTENCIA DE FRUTA EN FRÍO - OCTUBRE 2020



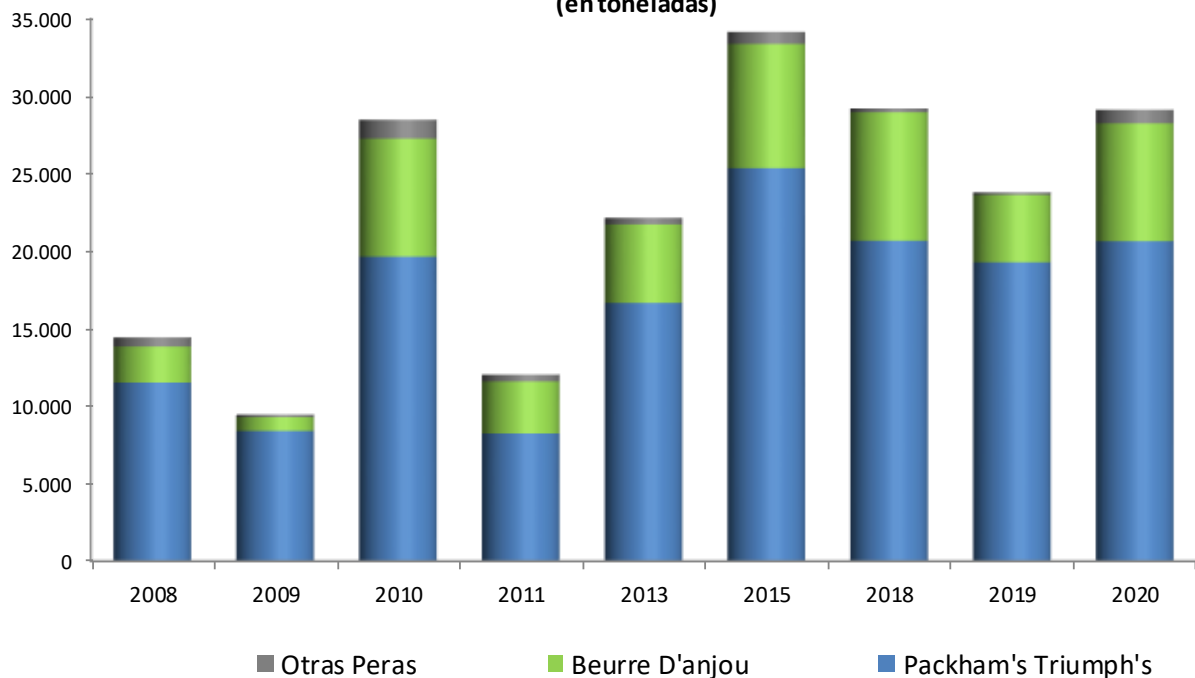
PERAS

EXISTENCIA EN FRÍO POR VARIEDAD
(EN TONELADAS)

Grupo Variedad	2008 (96%)*	2009 (83%)*	2010 (84%)*	2011 (82%)*	2013 (80%)*	2015 (67%)*	2018 (%88)*	2019 (82%)*	2020 (77%)*
Packham's Triumph's	11.522,28	8.397,57	19.646,64	8.229,88	16.666,99	25.363,28	20.673,69	19.276,83	20.650,42
Beurre D'anjou	2.319,60	887,52	7.623,29	3.366,62	5.060,07	8.008,60	8.285,44	4.359,53	7.595,31
William's	26,68	2,00	115,04	234,41	126,71	204,06	119,08	69,65	624,40
Red Beurre D'anjou	125,80	45,86	453,61	74,65	171,12	225,31	21,27	29,64	113,38
Beurre Bosc	112,59	2,11	218,73	61,83	113,01	258,82	26,35	1,06	24,27
Red Bartlet	16,59		77,26	34,18		45,46	41,09		79,90
Abate Fetel			82,12	32,12	11,24	3,28	12,84	22,58	6,61
Winter Bartlett	311,24	114,75	258,55	2,62	9,53	45,41	19,34	8,72	27,55
Otras Peras	0,59	5,12				0,46	16,69	22,14	9,34
Total general	14.435,37	9.454,93	28.475,22	12.036,30	22.158,66	34.154,68	29.215,78	23.790,14	29.131,19

* Total de DDJJ informadas sobre el total de Frigoríficos.

Existencia en Frio de las Principales Variedades de Pera
Mes de OCTUBRE
(en toneladas)





MANZANAS

EXISTENCIA EN FRÍO POR VARIEDAD SEGÚN CLASIFICACIÓN DE GUARDADO
(EN TONELADAS)

Variedad	EMBALADO	GRANEL - DIRECTO DE CAMPO	GRANEL - PRECLASIFICADO	GRANEL - DESTINO INDUSTRIA	Total general
RED DELICIOUS	4.143,29	47.359,16	793,06	71,19	52.366,70
GRANNY SMITH	1.119,56	10.928,83	145,40	63,95	12.257,74
OTRAS VARIEDADES DE MANZANA	2,81	2.332,50			2.335,31
CRIPPS PINK	273,60	20,08			293,68
STARKRIMSON	0,57	45,63			46,20
GOLDEN DELICIOUS		10,20			10,20
GALA		8,42			8,42
ROME BEAUTY	1,48				1,48
Total general	5.541,32	60.704,82	938,46	135,14	67.319,74

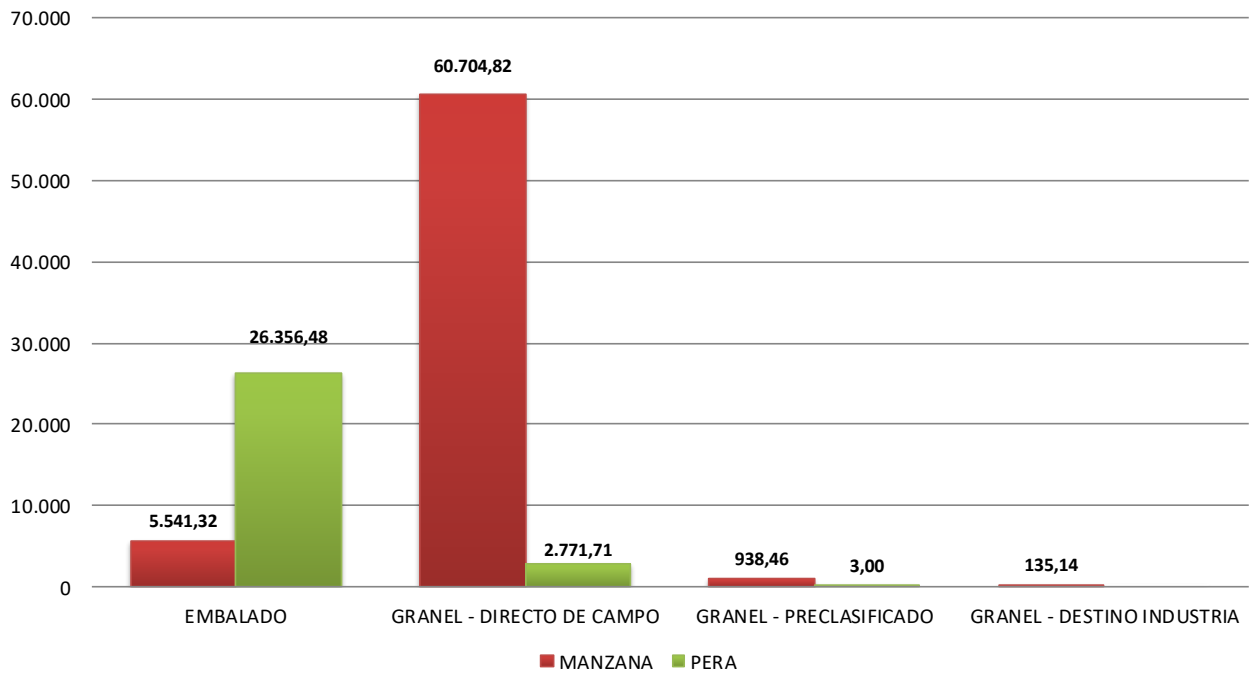


PERAS

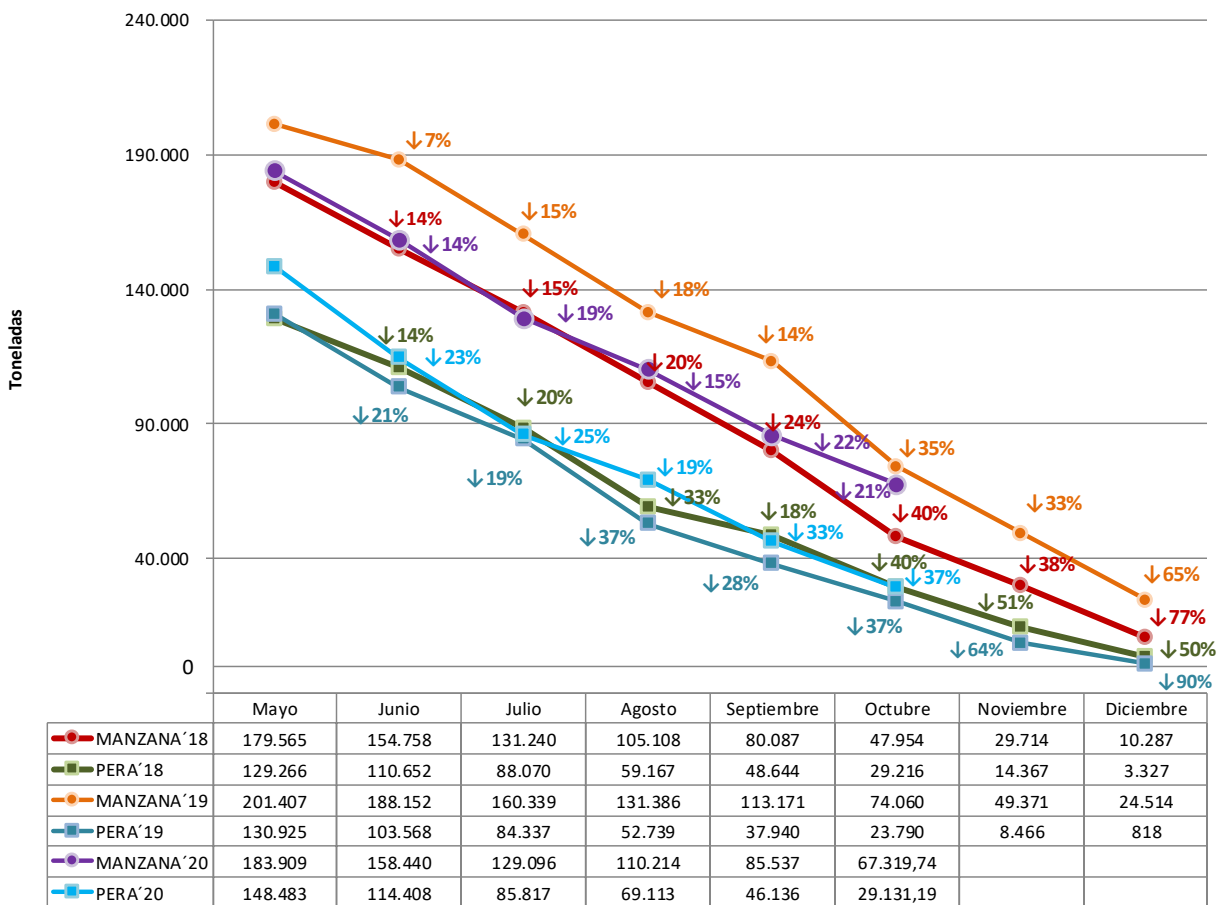
EXISTENCIA EN FRÍO POR VARIEDAD SEGÚN CLASIFICACIÓN DE GUARDADO
(EN TONELADAS)

Variedad	EMBALADO	GRANEL - DIRECTO DE CAMPO	GRANEL - PRECLASIFICADO	GRANEL - DESTINO INDUSTRIA	Total
PACKHAM'S TRIUMPH	18.569,33	2.078,09	3,00		20.650,42
BEURRE D'ANJOU	7.518,15	77,16			7.595,31
WILLIAMS	12,96	611,44			624,40
RED D'ANJOU	113,38				113,38
RED BARTTLET	79,90				79,90
WINTER BARTLETT	27,55				27,55
BEURRE BOSC	24,27				24,27
GOLDEN RUSSET BOSC	8,33				8,33
ABATE FETEL	1,59				6,61
CLAPP'S FAVORITE	1,01				1,01
Total general	26.356,48	2.766,69	3,00	0,00	29.131,19

Manzana y Pera según clasificación de guardado (en toneladas)



MANZANAS Y PERAS



Secretaría de Fruticultura de Río

Ruta Nacional 22 - Km 1200

Allen - Río Negro

CC Nº: 128 (8328)

Teléfono/Fax: (0298) - 4453532 /4452439

E-Mail: existenciafrio@fruticultura.gov.ar



**PRODUCCIÓN Y
AGROINDUSTRIA**

Fuente: Secretaría de Fruticultura de Río Negro

Procesamiento y análisis de datos: Centro de Información y Estadística.